



## Autoliquidazione INAIL 2019

### Quando serve

Per eseguire tutte le operazioni relative al travaso e alla gestione dell'Autoliquidazione INAIL.

### Novità



#### Rilascio nuova "Tariffa dei premi INAIL":

- La nuova tariffa entra in vigore dal 1/1/2019;
- C'è una riduzione generalizzata del premio dovuto, con l'aliquota massima che passa dal 130 per mille al 100 per mille;
- Eliminazione delle voci di tariffa "ponderate";
- Eliminazione voci di tariffa obsolete e creazione di nuove voci di tariffa. il premio di rata 2019 deve essere calcolato utilizzando la nuova tariffa INAIL, considerando l'eventuale riclassificazione operata dall'istituto; per il premio di regolazione 2018, invece, resta vigente la tariffa "2000" e le voci di tariffa valide fino al 31/12/2018.



**Riduzione legge 147/2013, art. 1, comma 128:** questa riduzione è abrogata dal 1/1/2019, restando quindi applicabile solo al premio di regolazione 2018.



**Premio supplementare silicosi e asbestosi:** dal 1 gennaio 2019 questo premio è abrogato, resta dovuto sulla regolazione 2018.



**% Addizionale parenti vittime dell'Amianto:** non deve essere calcolata né in regolazione, né in rata (Legge di Bilancio 2018, sospensione triennio 2018/2020).



**Riduzione per assunzione legge n.407/1990, art. 8, c.9:** non sono più in vigore i codici esenzione "G" per la riduzione al 50% ed "E" per la riduzione al 100%.



**I contributi associativi** devono essere versati in unica soluzione entro il 16 maggio 2019.

### La normativa

#### *Riduzione Legge 147/2013, art.1, comma 128*

La riduzione si applica sia ai premi ordinari delle polizze dipendenti, sia ai premi speciali unitari delle polizze artigiani, ed **opera sul premio finale** dovuto al netto di tutti gli altri sconti/agevolazioni di cui il soggetto già beneficia. Sull'importo del premio calcolato si applicano poi le eventuali addizionali stabilite dalle vigenti disposizioni.

**Questa riduzione deve essere calcolata al solo premio di regolazione 2018, nella misura del 15,81%; al premio di rata 2019 non deve essere applicata.**

#### **Riduzioni contributive:**

- La riduzione contributiva per il **settore edile** è fissata nella misura dell'11,50% e si applica alla sola regolazione 2018.
- È differito al 16 maggio 2019 il termine per la presentazione del modulo "Autocertificazione per sconto settore edile" per fruire della riduzione del 11,50% per la regolazione 2018.

- La riduzione contributiva per il **settore della pesca** è fissata sia per la regolazione 2018 sia per la rata 2019 nella misura del 45,07%.
- La riduzione del premio per le **imprese artigiane** si applica alla regolazione 2018 nella misura del 7,09%.
- Per l'autoliquidazione 2019/2020 l'applicazione della riduzione "imprese artigiane" alla regolazione 2019 è subordinata alla presentazione della domanda di ammissione al beneficio da effettuarsi come consueto barrando l'apposita casella "Certifico di essere in possesso dei requisiti ex lege 296/2006, art. 1, commi 780 e 781" nella dichiarazione delle retribuzioni 2018 da presentare entro il 16 maggio 2019.
- La riduzione del 50% per il **sostegno della maternità e paternità** e per la sostituzione di lavoratori in congedo si applica sia alla regolazione 2018 che alla rata 2019, a condizione che il datore di lavoro sia in possesso dei requisiti per il DURC.
- Per le **cooperative agricole e loro consorzi** di cui all'art. 2, c. 1, legge 240/1984 operanti nelle zone montane e svantaggiate, che manipolano, trasformano e commercializzano prodotti agricoli e zootecnici spettano le riduzioni del 75% (zone montane particolarmente svantaggiate) e del 68% (zone agricole svantaggiate) sia in regolazione sia in rata.
- Le riduzioni per le **assunzioni L. 92/2012** si applicano sulla base dei codici retribuzione del tipo incentivo (consultabili nella "TABELLA RIEPILOGATIVA CODICI RIDUZIONI PER RETRIBUZIONI PARZIALMENTE O TOTALMENTE ESENTI" elencati nella "Guida autoliquidazione 2018-2019").

### Termini presentazione



**I termini relativi al pagamento del premio di autoliquidazione 2018/2019 e alla presentazione della dichiarazione delle retribuzioni 2018 sono stati differiti al 16 maggio 2019.**

*In questo documento:*

- 1. Autoliquidazione INAIL: Anno Fiscale**
- 2. Tabella Incentivi occupazione**
- 3. Travaso Imponibili INAIL**
- 4. Acquisizione dati INAIL**
- 5. Gestione Autoliquidazione INAIL: novità PAT 2000 e PAT 2019**
- 6. Riduzioni ed agevolazioni Autoliquidazione 2018/2019**
- 7. Rateazione del Premio**
- 8. Abilitazione Importi Delega F24**
- 9. Stampe**
- 10. File Telematico**
- 11. Dove trovo tutte le Note Salvatempo?**

*Descrizioni, valori, conti utilizzati all'interno del documento sono esclusivamente a titolo esemplificativo; è cura dell'utente valutarne il corretto riferimento.*



I dettagli sono riportati nel manuale operativo Autoliquidazione INAIL 2018/2019 *nome m6ainail*.

**La Release per eseguire le operazioni sotto descritte deve essere la 19.20.20 e successive.**



Si comunica che la funzione di "Generazione Telematico" sarà disponibile con un prossimo aggiornamento: si raccomanda di eseguire le "Stampe" solo successivamente all'installazione di tale release.



Si comunica che è indifferente la priorità di esecuzione dei punti 3 "Travaso Imponibili INAIL" e 4 "Acquisizione dati INAIL" del presente flusso.

## 1. Autoliquidazione INAIL: Anno Fiscale



Scelta di menu

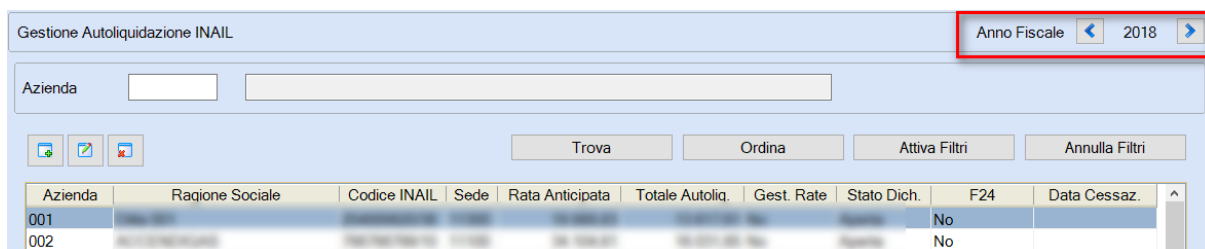
### Percorso

ALTRI ADEMPIMENTI

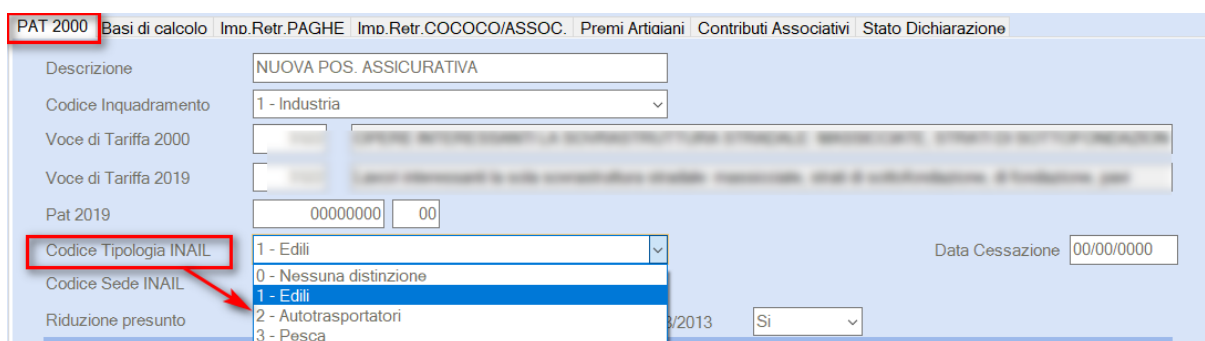
65. Adempimenti INAIL/INPS → 02. Autoliquidazione INAIL → 01. Gest. Autoliquidazione



Prima di procedere con qualsiasi operazione è necessario impostare, all'interno del modulo Autoliquidazione INAIL, l'**Anno Fiscale 2018** tramite la Gestione Autoliquidazione, agendo sui bottoni   come indicato nell'immagine seguente.




Verificare la corretta impostazione delle P.A.T. e la corretta valorizzazione del Codice Tipologia INAIL per i settori che determinano la valorizzazione delle retribuzioni soggette a sconto: 1- Edili, 2-Autotrasportatori e 3- Pesca:



Per queste tipologie è anche necessario specificare, nella "Gestione elementi calcolo Premi", la relativa percentuale di sconto. (vedere punto 6 della presente nota).

*Inizio documento*

## 2. Tabella Incentivi occupazione

Scelta di menu

### Percorso

PAGHE

31. Paghe e Stipendi → 06. Gestione annuale → 01. Autoliquidazione INAIL → 14. Tabelle e Utilità → 01. Tabella Incentivi occupazione

Nella tabella Incentivi occupazione è possibile consultare l'elenco dei codici incentivi selezionando il periodo "Dal 01/01/2013 al 31/12/9999".

Si ricorda che la tabella è stata precaricata con tutti i codici esistenti nella tabella del periodo precedente "... Fino al 31/12/2012":

**Tabella incentivi occupazione**

Dal 00/00/0000 al 31/12/2012  
 Dal 01/01/2013 al 31/12/9999



Nell'anagrafica e nello storico del cedolino è presente il campo <Ag.INAIL>: con il tasto funzione "F2-Help di campo" è possibile visualizzare l'elenco dei codici esenzione previsti:

*Gestione Anagrafica dipendente grafica- Dati INAIL:*

**Dati INAIL**

**Agevolazioni INAIL**

**TIPI ESENZIONE INAIL**

Codice	Descrizione	Aliquota	A	B	C	D
	Nessuna Agevolazione	000,00				
A	CFL/Inserimento con esenzione al 25%	025,00		X		
B	CFL con applicazione "de minimis"	000,00		X		
C	Inserimento con esenzione al 100%	100,00				X
D	CFL/Inserimento con esenzione al 40%	040,00		X		
F	Som. di cui legge 407/90 art. 100%	100,00				X

*Gestione Anagrafica dipendente standard - TC Test condizioni:*

**Qualifica Contrib.**

Codice INPS per DM10

Raggr. param. contributivi

Tipol. applicaz. Min./Max.

Param. contr. L. 297/82

**TIPI ESENZIONE INAIL**

Codice	Descrizione	Aliquota	A	B	C	D
	Nessuna Agevolazione	000,00				
A	CFL/Inserimento con esenzione al 25%	025,00		X		
B	CFL con applicazione "de minimis"	000,00		X		
C	Inserimento con esenzione al 100%	100,00				X
D	CFL/Inserimento con esenzione al 40%	040,00		X		
F	Som. di cui legge 407/90 art. 100%	100,00				X

Tipo APP

Qual.Uni 2-F-I

**Ag.INAIL**

Add.ASPI Aut.



E' disponibile il programma (di servizio) "Variazione Storico Cedolino" (scelta PAGHE-31.06.14.01) che consente di effettuare l'inserimento del codice esenzione nello storico del cedolino e nell'anagrafica corrente.

### Tipologie di sconto

#### ➤ Tipo sconto 7 - Sostegno Maternità/Paternità 50%:

**P.A.T. Basi di calcolo Imp.Retr.PAGHE Imp.Retr.COCOCO/ASSOC. Premi Artigiani Contributi Associativi Stato Dichiarazione**

**Imponibili retributivi Paghe**

Primo Periodo dal 01/01 al 31/12 Secondo Periodo dal 00/00 al 00/00 Anno successivo 2018

Imponibili per calcolo	Imponibile primo periodo	Imponibile secondo periodo	Anno Successivo
Retribuzioni compless.	0,00	0,00	
Retr.sogg.sc.Inf. 1/3	0,00	0,00	0,00
Retr.sogg.sc.Sil. 1/3	0,00	0,00	0,00
Retr.sogg.sc.Inf. 7	0,00	0,00	0,00
Retr.sogg.sc.Sil. 7	0,00	0,00	0,00

Quote Retr.Parz. esenti

Quote Retr. esenti 100%

Retr. Utile rata premio

Retr. Esp. Sil./Asb.

**INFORTUNIO E M.P. - Periodo dal 01/01 al 31/12**

Tipo sconto	Percentuale	Descrizione	Regolazione	Rata
	0,00		0,00	0,00

**TIPI SCONTO INAIL**

Codice	Descrizione	Aliquota	A	B	C	D
7	Sostegno Maternità/Paternità	050,00	X	X		



La riduzione del 50% per il sostegno della maternità e paternità e per la sostituzione di lavoratori

in congedo si applica sia alla regolazione 2018 che alla rata 2019, a condizione che il datore di lavoro sia in possesso dei requisiti per il DURC.



**Dall'Autoliquidazione 2018/2019 sono state abrogate le esenzioni per le assunzioni legge n. 407/1990: codici G e E:** al fine del corretto travaso delle retribuzioni INAIL consigliamo di verificarne un eventuale utilizzo nel dipendente, se necessario utilizzare la "Variazione Storico Cedolino" (*scelta PAGHE-31.06.14.01*).

[Inizio documento](#)

### 3. Travaso Imponibili INAIL

*Scelta di menu interna*

Percorso
PAGHE 31. Paghe e Stipendi → 06. Gestione Annuale → 01. Autoliquidazione INAIL → 01. Travaso Imponibili INAIL

*Scelta di menu esterna*

Percorso
ALTRI ADEMPIMENTI 62. Co.Co.Co. → 08. Gestione Annuale → 01. Autoliquidazione INAIL → 01. Travaso Imponibili INAIL



Procedere con l'operazione di travaso imponibili nella Dichiarazione Autoliquidazione:

Anno fiscale	2018	Dal mese	1	Al mese	12
Posizione	00000000 / 00 / 00	Tutte le posizioni della ditta			
Elabora da	Cedolini	Tipo stampa	Analit.	Tipo Tabul.	Saldo
<b>MODALITA' DI DETERMINAZIONE IMPONIBILE INAIL PER DIPENDENTI PART-TIME</b>					
Test modalita'	Imponibile Contributivo				
Cod. Minimale	Imponibile Contributivo				0
Cod. Minimale	Raffronto fra retribuzione base contrattuale e minimale				0
<b>ESCLUSIONI</b>					
Posizioni cessate fino al	00/00/0000	(compreso)			
Emersione Lavoro Nero	No				

Confermare il Travaso rispondendo (S)i.

Il programma di travaso imponibili INAIL consente:

- ✓ Di effettuare, per i dipendenti part-time, il travaso prelevando l'imponibile INPS o facendo il raffronto fra la retribuzione base ed il minimale INPS (\*) senza dover intervenire nel parametro figurativo INAIL delle tabelle *parametri contributivi*.
- ✓ Di effettuare la stampa Analitica di tutti i dipendenti oppure, Riepilogativa con solo i totali di ogni PAT.

In fase di stampa gli imponibili relativi ai Part-Time, CFL, Co.Co.Co. e Soci, vengono automaticamente divisi da quelli relativi ai cosiddetti dipendenti Normali. Questi imponibili, sommati fra loro, vengono travasati nella Gestione Autoliquidazione nella sezione "IR Imponibili Retribuzioni PAGHE".



Per i lavoratori gestiti dal modulo Co.Co.Co., la procedura di travaso esegue la sommatoria degli imponibili e li inserisce nella sezione "Imponibili Retribuzioni Co.Co.Co."

#### (\*) - Dettaglio Raffronto Retribuzione Base e Minimale

Selezionando l'opzione <Raffronto fra retribuzione base e minimale> viene eseguito il seguente calcolo:

$$(A) = \text{RETRIBUZIONE BASE} \times \text{NUMERO MENSILITA'} / \text{ORE CONTRATTO} \times 12$$

Viene eseguito il confronto del valore (A) con il minimale Orario inserito nella tabella minimi impostata a video ed assegnato il valore (B) del maggiore tra i due:

$$\text{Imponibile INAIL} = (B) \times \text{ORE RETRIBUITE}$$



Se il CCNL applicato dall'azienda per la quale si sta eseguendo il travaso ha previsto l'accorpamento alla paga base della quota di contingenza, e si utilizzano tabelle manuali per la gestione degli elementi retributivi (**aziende non CONQUEST**), per far sì che il calcolo "Raffronto Retribuzione Base e Minimale" sia corretto è necessario, prima di procedere con il travaso, verificare la compilazione del test "Contingenza incorporata al minimo contrattuale" nella tabella "Elementi retributivi"; a tal fine richiamare questa tabella nella scelta 31.14.03.05 impostando gli estremi del "Sett. Contr" e "Contr. Coll." collegati nell'anagrafica ditta (scelta 31.01.01 "N - CCNL ditta"), vedi esempio:

Sett. Contr	-	Contr. Coll.	-	Qualifica	0 - Tutte le qualifiche	Settore	0 - Tutti i settori
Cod. Livello	1	Desc.	1				

Elemento	Importo	Elemento	Importo	Contingenza incorporata al Minimo Contrattuale
Minimo	1.191,50	Elem. 11	0,00	Posizione <input type="text" value="0"/> Valore <input type="text" value="509,88"/>
Indennita' di	0,00	Elem. 12	0,00	
Elem. 03	0,00	Elem. 13	0,00	
Elem. 04	0,00	Elem. 14	0,00	
Elem. 05	0,00	Elem. 15	0,00	



Nel caso in cui sia necessario aggiungere o sottrarre importi, derivanti dalle causali corpo paga all'imponibile INAIL memorizzato in corrispondenza del parametro figurativo INAIL, è possibile valorizzare l'accumulatore "INAI":

- collegare l'accumulatore "INAI" alle causali corpo paga interessate;
- eseguire la procedura di ricalcolo accumulatori (*sceita PAGHE 31.11.13.03*)



In alternativa, se l'importo da sommare o detrarre dall'imponibile INAIL non è legato ad un codice di corpo utilizzato nell'anno, è possibile inserire il valore desiderato in Gestione Dipendente - sezione "Progressivi manuali" dell'anagrafica del lavoratore interessato.

#### Gestione Anagrafica dipendente grafica- Gestione Storici - Progressivi Manuali - INAIL:

- Loc. d'impiego/C di costo
- CCNL e inquadramento
- Tab. contributive/Voci Ricorrenti
- Dati retributivi
- Dati INPS
- Dati IRPEF
- Dati INAIL
- Stato di famiglia
- Carichi sociali
- Carichi fiscali
- Reddito/Detr. personali
- TFR
- Fondi Complementari
- Trattenute
- Pagamenti
- Bonus
- Gestione Storici
- Storico Cedolino
- Rateizzazione Sospensioni
- Progressivi Manuali
- Progressivi Altri Aziende

**Progressivi Manuali**

Progr.

Parametri Contributivi • Tributi • Accumulatori

CU Previdenziale • Ritenute Fiscali • Detrazioni • Arretrati AAPP • TFR e Fondi • Eventi malattia • **INAIL**

Nr. Pos.	Posizione INAIL	Imponibile	Imponibile PT - Esenzioni
0		0,00	0,00
0		0,00	0,00
0		0,00	0,00
0		0,00	0,00
0		0,00	0,00
0		0,00	0,00
0		0,00	0,00
0		0,00	0,00
0		0,00	0,00



Inserire il riferimento della Posizione INAIL di competenza e inserire l'imponibile da sommare (segno algebrico positivo) o da detrarre (segno algebrico negativo).

Confermare il caricamento.

#### Gestione Anagrafica dipendente standard - Storico/Oneri - Progressivi Manuali:

Selezionare:

- Anno fiscale: **2018**;
- Selezione progressivi: **Fiscali + INAIL**
- Sesta videata: inserire la PAT di competenza e l'imponibile da sommare (segno algebrico positivo) o da detrarre (segno algebrico negativo)



Pos. INAIL	Ore Inail	Ore agg.	Imponibile	Imp. C.F.L/P.T.	DM10
	+0,00	+0,00	 +0,00	+0,00	
0	+0,00	+0,00	+0,00	+0,00	

Confermare il caricamento.

In questo caso non è necessario eseguire la procedura di ricalcolo accumulatori.



Le stesse modalità di calcolo ed esposizione dei dati sono disponibili anche nella funzione "Tabulato INAIL".



Nel caso sia necessario variare le PAT INAIL nello storico cedolino delle mensilità già elaborate e/o nell'anagrafica attuale è possibile eseguire la variazione tramite la scelta Variazione Posizioni INAIL mensile dipendenti.

*Scelta di menu  
interna*

#### Percorso

PAGHE

31. Paghe e Stipendi → 06. Gestione Annuale → 01. Autoliquidazione INAIL → 14. Tabelle e Utilità → 9. Var.pos.INAIL mens.dip.

*Scelta di menu  
esterna*

#### Percorso

ALTRI ADEMPIMENTI

62. Co.Co.Co. → 08. Gestione Annuale → 01. Autoliquidazione INAIL → 14. Tabelle e Utilità → 09. Var.pos.INAIL mens.dip.

*Inizio documento*

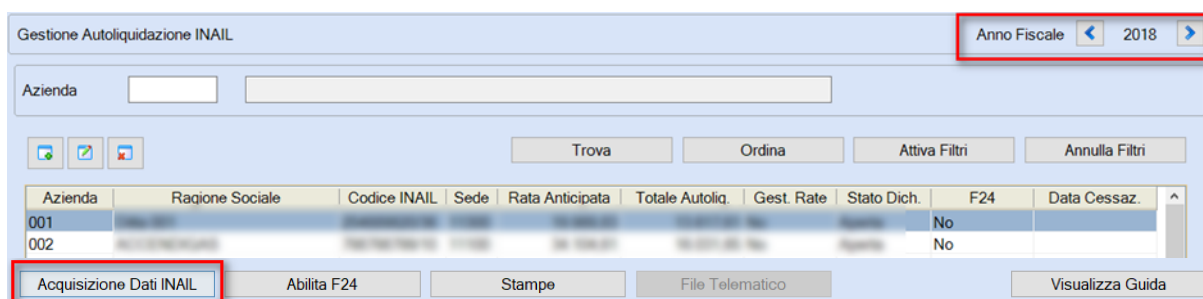
## 4. Acquisizione dati INAIL

*Scelta di menu*

#### Percorso

ALTRI ADEMPIMENTI

65. Adempimenti INAIL/INPS → 02. Autoliquidazione INAIL → 01. Gest. Autoliquidazione



Tramite questa funzione **Acquisizione Dati INAIL** è possibile importare le basi di calcolo dal file rilasciato dall'INAIL, a seguito di richiesta generata sul sito internet dell'istituto, sezione "Punto Cliente". L'INAIL fornirà un file compresso contenente:

- Un file con estensione ".txt", da utilizzare per l'importazione delle basi di calcolo;
- Un file con estensione ".pdf" per ogni codice ditta richiesto, contenente le basi di calcolo in formato leggibile.



**La funzione di acquisizione delle basi di calcolo è stata adeguata alle nuove specifiche tecniche, di conseguenza i nuovi campi previsti in "Gestione Autoliquidazione" e in "Gestione ditta-sezione Enti Previdenziali" vengono valorizzati automaticamente in funzione di quanto contenuto all'interno del file; pertanto l'utente NON deve intervenire in modifica delle PAT.**



L'acquisizione delle base di calcolo è disponibile solo in modalità massiva per tutte le aziende.

Acquisizione Basi di Calcolo

**ESTREMI LETTURA FILE INAIL**

Nome file:

**ESTREMI MEMORIZZAZIONE DEL FILE**

Percorso:

Nome File:

Anno fiscale Basi di Calcolo:

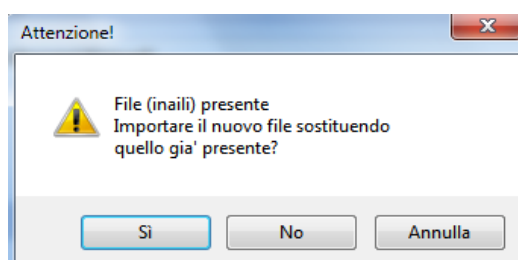
**CONTROLLO ACQUISIZIONE DATI**

Voce Tariffa:

Tassi Infortunio e Rata Anticipata:

Confermare la procedura.

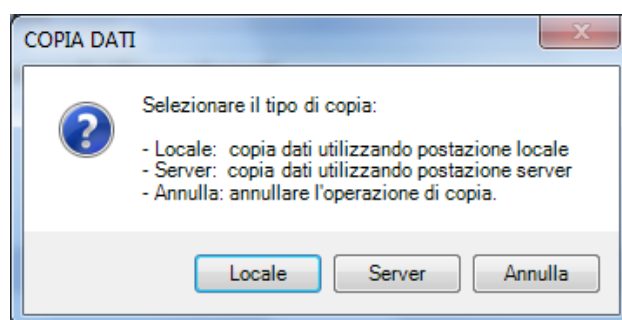
Cliccando sul bottone  è possibile che la procedura segnali la presenza del file "inaili" chiedendo se si vuole effettuare una nuova importazione sostituendo il file a quello già presente:



Rispondendo NO la procedura importa il file già presente ed emette un report di stampa: nel caso tale file sia riferito a un anno diverso da quello impostato nella videata di importazione (2017) è emessa la segnalazione "ANNO NON COERENTE".

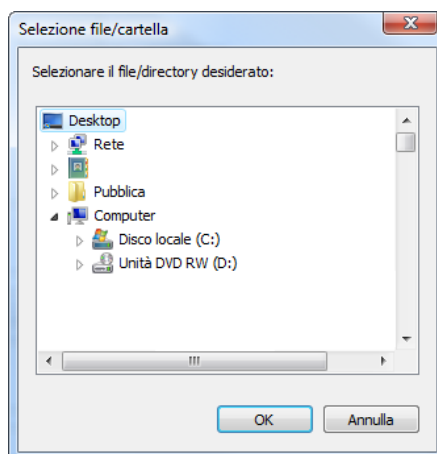
Rispondendo Si il programma procedere con l'Acquisizione Dati INAIL chiedendo di selezionare il nuovo file che si desidera importare.

Indicare la postazione Locale/Server dove è stato salvato il file ricevuto dall'INAIL:



- [Locale]: Viene aperta la procedura "Sfoggia" di Esplora risorse, indipendentemente dal Sistema Operativo installato. L'utente deve selezionare il file con estensione .txt ricevuto dall'INAIL, indicandolo all'interno della cartella dove è stato memorizzato:





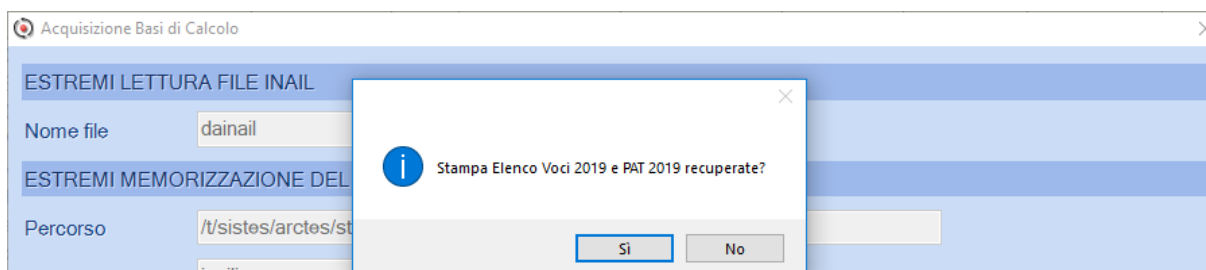
- [Server]: Una maschera propone in automatico, la cartella ed il percorso, dove è contenuto il file con le informazioni da acquisire; l'utente può variare quanto proposto.



La procedura di importazione, ove riscontri difformità di inquadramento fra quanto indicato nel file fornito dall'INAIL e l'archivio B.Point, produrrà un tabulato con l'indicazione del codice ditta interessato e della differenza riscontrata, non acquisendo alcun dato.



Al termine dell'acquisizione eseguire la **"stampa elenco Voci Tariffa 2019 e PAT 2019"** recuperate dal file che si differenziano dalle Voci Tariffa 2000 e PAT 2000.



*Inizio documento*

## 5. Gestione Autoliquidazione INAIL: novità PAT 2000 e PAT 2019

*Scelta di menu*

Percorso
ALTRI ADEMPIMENTI
65. Adempimenti INAIL/INPS → 02. Autoliquidazione INAIL → 01. Gest. Autoliquidazione



**Posizioni Assicurative Territoriali:** come da "Comunicazione tasso applicabile 2019" da parte dell'INAIL in cui vengono inserite le voci tariffa e/o le PAT valide dal 2019, in alcune casistiche la voce tariffa per l'anno 2019 è stata variata e, nel caso di PAT ponderate, solo per i dipendenti, è stato attribuito un nuovo numero di Posizione assicurativa territoriale.



Di seguito le novità funzionali:

- **campo <PAT 2000> (ex PAT):** in presenza di PAT ponderata il campo viene utilizzato esclusivamente per il calcolo della regolazione 2018;
- **nuovo campo <PAT 2019>:** il campo viene valorizzato solo in presenza di PAT 2000 ponderata e utilizzato per il calcolo della rata 2019; altrimenti il campo <PAT 2019> resta vuoto;
- **nuovo campo <Voce tariffa 2000> (ex Voce tariffa);**
- **nuovo campo <Voce tariffa 2019> (in cui viene memorizzata la voce tariffa attualmente esistente):** previsto help di aiuto "Voci Tariffa Inail".

**IMPORTANTE:** si precisa che, gli utenti che NON eseguono la funzione di Acquisizione Dati Inail, per la valorizzazione automatica delle basi di calcolo, dovranno verificare, in base alla "Comunicazione tasso applicabile 2019", la "Voce tariffa 2019" che è stata impostata dalla procedura ed eventualmente apportare le modifiche in conformità con quanto indicato dall'INAIL nella suddetta comunicazione.

**Gli stessi utenti dovranno inoltre, in caso di "PAT 2000" ponderata, provvedere autonomamente alla valorizzazione del nuovo campo "PAT 2019" che è stato introdotto all'interno della PAT esistente, inserendo anche il contro codice (ultimi due caratteri PAT dopo la /).**

Tramite un'unica finestra di dialogo è possibile gestire tutte le sezioni della Gestione Autoliquidazione.

E' inoltre possibile, sia in modalità massiva per tutte le ditte che per la singola ditta, effettuare:

- l'abilitazione importi alla Delega F24;
- la stampa del calcolo dell'Autoliquidazione, della modulistica INAIL e delle stampe di servizio;
- la Generazione del Telematico dell'Autoliquidazione;
- consultare la Guida INAIL 2018/2019 accedendo al bottone [Visualizza Guida](#).

[Inizio documento](#)

## 6. Riduzioni ed agevolazioni Autoliquidazione 2018/2019

### **Riduzione contributiva nel settore EDILE**

- La riduzione contributiva per il settore edile è fissata nella misura dell'11,50% e si applica alla sola regolazione 2018.
- È differito al 16 maggio 2019 il termine per la presentazione del modulo "Autocertificazione per sconto settore edile" per fruire della riduzione del 11,50% per la regolazione 2018.



Lo sconto per le ditte **Edili** deve essere caricato nel campo **<% Sconto Contrib.>**.



Requisito fondamentale che le PAT in oggetto, nella sezione **"PAT 2000"**, siano impostate con **<Codice Tipologia INAIL = 1 Edili.**

PAT 2000 **Basi di calcolo** Imp.Retr.PAGHE Imp.Retr.COCOCO/ASSOC. Premi Artigiani Contributi Associativi Stato Dichiarazione

**Primo Periodo**

Periodo dal / al 01/01 / 31/12

Tasso infortunio M.P. Riduzione No 0,00

Oscillazione 0,00 Aumento

% Agevolazione 0,00 **% Sconto Contrib. 11,50**

Premio artigiani 0,00 Riduzione No 0,00 Imp. quota unitaria Premio artigiani soggetto a sconto 0,00

% Addizionale 1,00 % Sconto artigiani 0,00 % addizionale parenti vittime dell'amianto 0,00

**Dati riferiti all'anno successivo**

Tasso applicabile Riduzione No 0,00

Premio artigiani 0,00 Riduzione No 0,00 Imp. quota unitaria Premio artigiani soggetto a sconto 0,00

% Agevolazione 0,00 **% Sconto Contrib. 0,00**

% Addizionale 1,00 % Sconto Artigiani 0,00 % addizionale parenti vittime dell'amianto 0,00

### Riduzione per le aziende ARTIGIANE



L'applicazione nell'autoliquidazione del prossimo anno, 2019/2020, di questa riduzione alla regolazione 2019 è subordinata alla presentazione della domanda di ammissione al beneficio da effettuare barrando l'apposita casella **"Certifico di essere in possesso dei requisiti ex lege 296/2006, art. 1, commi 780 e 781"** nella dichiarazione delle retribuzioni 2018 da presentare entro il 16 maggio 2019.



In caso di sussistenza dei requisiti accedere alla sezione **<Dati Ditta>** e inserire il ☒ nel campo **☒ Possesso requisiti L.296/2006**:

Azienda

Codice INAIL

Sede INAIL

Data Cessazione

Totale Autoliquidazione

Rata Anticipata +0,00

Rateazione L 499/97 L 144/99

Stato Autoliquidazione Aperta

Abilitazione F24 No

☐ Includi PAT cessate

**Dati Ditta**

Codice Anagrafica

Codice Fiscale

Partita IVA

Ragione Sociale

Dati Ditta

Ultima annualità El

Codice Ditta

**☒ Possesso requisiti L.296/2006**

Il campo puo' essere diverso da "spazio" solo per le ditte artigiane. Nel caso in cui il campo sia diverso da "spazio", ma nessuna PAT nella scelta PA abbia il campo "codice inquadramento" = 2 "artigianato", il programma procede automaticamente a porre il campo uguale a spazio in fase di invio telematico e a non compilare la relativa casella nel modello 1031.



La riduzione del premio per le imprese artigiane si applica alla regolazione 2018 nella misura del 7,09%.

Lo sconto **artigiani** da applicare:

- al **premio infortuni** deve essere caricato nel campo **<% agevolazione>**;

PAT 2000 **Basi di calcolo** Imp.Retr.PAGHE Imp.Retr.COCOCO/ASSOC. Premi Artigiani Contributi Associativi Stato Dichiarazione

Primo Periodo				Secondo Periodo			
Periodo dal / al	01/01 / 31/12	Tasso infortunio M.P.	Riduzione No 0,00	Periodo dal / al	00/00 / 00/00	Tasso infortunio M.P.	Riduzione No 0,00
Oscillazione	0,00 Aumento	% Agevolazione	7,09	Oscillazione	0,00	% Agevolazione	0,00
		% Sconto Contrib.	0,00			% Sconto Contrib.	0,00

➤ alla **quota unitaria Premio artigiani** soggetto a sconto deve essere caricato nel campo **<% Sconto artigiani>**;

PAT 2000 **Basi di calcolo** Imp.Retr.PAGHE Imp.Retr.COCOCO/ASSOC. Premi Artigiani Contributi Associativi Stato Dichiarazione

Primo Periodo				Secondo Periodo			
Periodo dal / al	01/01 / 31/12	Tasso infortunio M.P.	Riduzione No 0,00	Periodo dal / al	00/00 / 00/00	Tasso infortunio M.P.	Riduzione No 0,00
Oscillazione	0,00 Aumento	% Agevolazione	7,09	Oscillazione	0,00	% Agevolazione	0,00
		% Sconto Contrib.	0,00			% Sconto Contrib.	0,00
Premio artigiani	1.000,00	INPUT MANUALE	Riduzione No 0,00	Imp. quota unitaria Premio artigiani soggetto a sconto	1.000,00	% addizionale parenti vittime dell'amianto	0,00
% Addizionale	1,00	% Sconto artigiani	7,09				
<b>Dati riferiti all'anno successivo</b>							
Tasso applicabile		Riduzione No 0,00		Imp. quota unitaria Premio artigiani soggetto a sconto	0,00	% addizionale parenti vittime dell'amianto	0,00
Premio artigiani	0,00	Riduzione No 0,00					
% Agevolazione	0,00	% Sconto Contrib.	0,00				
% Addizionale	1,00	% Sconto Artigiani	0,00				

➤ lo sconto per le ditte **Edili** deve essere caricato nel campo **<% Sconto Contrib.>**.

PAT 2000 **Basi di calcolo** Imp.Retr.PAGHE Imp.Retr.COCOCO/ASSOC. Premi Artigiani Contributi Associativi Stato Dichiarazione

Primo Periodo				Secondo Periodo			
Periodo dal / al	01/01 / 31/12	Tasso infortunio M.P.	Riduzione No 0,00	Periodo dal / al	00/00 / 00/00	Tasso infortunio M.P.	Riduzione No 0,00
Oscillazione	0,00 Aumento	% Agevolazione	7,09	Oscillazione	0,00	% Agevolazione	0,00
		% Sconto Contrib.	11,50			% Sconto Contrib.	0,00
Premio artigiani	1.000,00	INPUT MANUALE	Riduzione No 0,00	Imp. quota unitaria Premio artigiani soggetto a sconto	1.000,00	% addizionale parenti vittime dell'amianto	0,00
% Addizionale	1,00	% Sconto artigiani	7,09				
<b>Dati riferiti all'anno successivo</b>							
Tasso applicabile		Riduzione No 0,00		Imp. quota unitaria Premio artigiani soggetto a sconto	0,00	% addizionale parenti vittime dell'amianto	0,00
Premio artigiani	0,00	Riduzione No 0,00					
% Agevolazione	0,00	% Sconto Contrib.	0,00				
% Addizionale	1,00	% Sconto Artigiani	0,00				



Valorizzare opportunamente questo campo per le aziende ARTIGIANE.

### Gestione Premio Artigiani

Questa gestione deve essere utilizzata per coloro che intendono gestire automaticamente il premio artigiani e deve essere effettuata per ogni singola PAT.

PAT 2000 **Basi di calcolo** Imp.Retr.PAGHE Imp.Retr.COCOCO/ASSOC. **Premi Artigiani** Contributi Associativi Stato Dichiarazione

REGOLAZIONE					RATA				
Dal	Al	Retribuzioni	Premio	Numero	Retribuzioni	Premio	Numero		
00/00/0000	00/00/0000	0,00	0,00	0	0,00	0,00	0		
00/00/0000	00/00/0000	0,00	0,00	0	0,00	0,00	0		
Premio speciale regolazione		0,00		Rata		0,00			



Il premio viene riproporzionato in funzione del periodo <Dal> <Al> indicato.



Eseguendo l'acquisizione delle basi di calcolo attraverso il file rilasciato dall'INAIL, in presenza di 'Premio artigiani' la procedura riporta in corrispondenza delle date <Dal> - <Al> sempre il periodo 01/01-31/12, in quanto il valore del premio presente all'interno del file di importazione è già riproporzionato in funzione dei mesi di effettiva presenza. Quindi in questi casi non è necessario alcun riproporzionamento sulla base del periodo di presenza.

Il file delle basi di calcolo rilasciato dall'INAIL prevede anche il "Premio artigiani": l'acquisizione degli importi viene effettuata sulla prima PAT della ditta.

Per le ditte Artigiane senza polizza assicurativa dipendenti, in assenza di una voce tariffa all'interno della PAT azienda, il premio viene scaricato in corrispondenza della PAT con voce tariffa uguale a zero.

### **Riduzione Legge 147/2013, art.1, comma 128**

La riduzione si applica sia ai premi ordinari delle polizze dipendenti, sia ai premi speciali unitari delle polizze artigiani.

La Riduzione è da applicare esclusivamente al premio di **regolazione 2018** nella misura del **15,81%**.

[Inizio documento](#)

## **7. Rateazione del Premio**

*Scelta di menu*

### **Percorso**

ALTRI ADEMPIMENTI

65. Adempimenti INAIL/INPS → 02. Autoliquidazione INAIL → 01. Gest. Autoliquidazione



Nel campo <Rateazione L.499/97 L.144/99> è possibile indicare A - B - C - D.



L'utente può intervenire per modificare il valore:

Gestione Autoliquidazione INAIL Anno Fiscale < 2018 >

Azienda			Totale Autoliquidazione +0,00		Stato Autoliquidazione Aperta	
Codice INAIL			Rata Anticipata +0,00			
Sede INAIL			Rateazione L.499/97 L.144/99 A		Abilitazione F24 No	
Data Cessazione						

☐ Includi PAT cessate

**Rateazione**

A: Il datore ha manifestato la volontà di rateazione del premio nella precedente autoliquidazione e intende continuare ad avvalersi di tale facoltà.

B: Il datore intende avvalersi per la prima volta del beneficio della rateazione.

C: Il datore non intende avvalersi del beneficio della rateazione.

D: Il datore intende modificare la modalità di pagamento in unica soluzione. In tal caso verrà barrato il campo "NO" sul modello.

AP	Rata AS	Ctr ASSOC	Data Cessaz.
0,00	0,00	0,00	
0,00	0,00	0,00	



Tramite il dettaglio  posto a Fianco del campo <Rateazione L.499/97 L.144/99> è possibile accedere alla "Gestione rate".



Per l'anno 2019 impostare:

- al campo <Scadenza> **16/05/2019**
- al campo <Numero rate> **4**
- al campo <Tasso> **1,07**

Gestione Rate Pagamento

Scadenza 16/05/2019 Numero rate 4 Tasso 1,07 Tasso di conguaglio 0,00 ☐ Manuale

Data versamento	Dettaglio rate	Giorni	Importo	Interesse	Rata
16/05/2019		000	3769,16	0,00	3769,16
16/08/2019		092	1884,58	5,03	1889,61
16/11/2019		184	1884,60	10,06	1894,66
			7538,34	15,09	7553,43

**i** Le date di versamento vengono proposte automaticamente; in caso di numero rate superiori a 4 le date di versamento devono essere modificate manualmente in funzione della data di scadenza della stessa,

**i** La procedura sviluppa il calcolo secondo le seguenti modalità:

- nel primo rigo unifica la prima e la seconda rata, senza l'applicazione degli interessi;
- nel secondo e terzo rigo indica rispettivamente la terza e quarta rata.

**i** Le date proposte dall'applicativo non devono essere variate, nonostante le rate di agosto e novembre saranno in effetti versate rispettivamente il 20 agosto e 18 novembre, ciò in quanto i giorni utili al calcolo degli interessi devono essere calcolati in base alle date di versamento teorico.

Confermare il caricamento.

[Inizio documento](#)

## 8. Abilitazione Importi Delega F24

*Scelta di menu*

### Percorso

ALTRI ADEMPIMENTI

65. Adempimenti INAIL/INPS → 02. Autoliquidazione INAIL → 01. Gest. Autoliquidazione

Gestione Autoliquidazione INAIL Anno Fiscale 2018

Azienda

Trova Ordina Attiva Filtri Annulla Filtri

Azienda	Ragione Sociale	Codice INAIL	Sede	Rata Anticipata	Totale Autoliq.	Gest. Rate	Stato Dich.	F24	Data Cessaz.
						Si	Aperta	No	
								No	
								No	

Acquisizione Dati INAIL **Abilita F24** Stampe File Telematico Visualizza Guida

Tramite il bottone **Abilita F24** l'importo del premio INAIL e dei Contributi Associativi vengono riportati nella delega F24.



Eseguendo l'Abilitazione Importi, indicando in corrispondenza del campo **<Scadenza delega>** il periodo **05/2019**, la procedura riporta il versamento INAIL nella scadenza **"21 ANNUALE INAIL"**.





Se l'utente vuole ottenere un'unica Delega del mese in corso, cumulativa con l'INAIL, accedendo in Gestione Versamenti Unificati (Scelta 61.01) dovrà utilizzare la scadenza **"31 ANNUALE INAIL"** inserendo:

- "Scadenza d'origine" 21 ANNUALE INAIL;
- "Scadenza 1" 5 PERIODICO Maggio

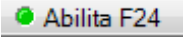
In caso di rateazione del premio, le successive rate vengono riportate nelle scadenze 8-Agosto e 11-Novembre.

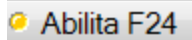


Nella videata con l'elenco delle aziende nella colonna F24 vengono riportate, per ogni ditta, la situazione della Delega F24 travasate:

- **No**: se la funzione Abilita F24 non è stata eseguita
- **21**: se la funzione Abilita F24 è stata eseguita per la scadenza **05/2019**
- **8-11**: se la funzione Abilita F24 è stata eseguita per le rate relative a Agosto e Novembre
- **Ritrasvasare**: Se successivamente alla funzione Abilita F24 è stata apportata una modifica all'autoliquidazione.

Azienda	Ragione Sociale	Codice INAIL	Sede	Rata Anticipata	Totale Autoliqu.	Gest. Rate	Stato Dich.	F24	Data Cessaz.
						Si	Aperta	21	
						No	Aperta	No	

Il bottone  viene evidenziato in verde per indicare che tutte le scadenze sono state travasate.

Se dopo aver effettuato il travaso importi nella delega F24, vengono effettuate delle modifiche, il bottone  viene evidenziato in giallo per indicare che occorre rieseguire la funzione.

Azienda	Ragione Sociale	Codice INAIL	Sede	Rata Anticipata	Totale Autoliqu.	Gest. Rate	Stato Dich.	F24	Data Cessaz.
						Si	Aperta	21-08-11	
						No	Aperta	Ritrasvasare	



Le date di pagamento delle rate 8 (agosto) e 11 (novembre) sono rispettivamente 20/8 e 18/11 (rispettivamente 16/08/2019 e 16/11/2019 per calcolo interessi).

*Inizio documento*

## 9. Stampe

Scelta di menu

### Percorso

ALTRI ADEMPIMENTI

65. Adempimenti INAIL/INPS → 02. Autoliquidazione INAIL → 01. Gest. Autoliquidazione

Acquisizione Dati INAIL   Abilita F24   **Stampe**   File Telematico   Visualizza Guida

Tramite il bottone **Stampe** è possibile produrre le stampe in formato PDF:

Dettaglio selezione stampe

☒ **Stampa Calcolo**

Estremi Stampa  
P.A.T. 00000000 / 00 / 00   Tutte le posizioni della ditta

Inquadramento Tutte   Stampa Codice Ditta Si   Escludi ditte cessate fino a

Prospetti

☐ Prosp. di sintesi   ☒ **Prosp. di sintesi per pat**   ☐ Premio infortuni   ☐ Rid. Imprese Artigiane

☐ Sconti   ☐ Sconti Silicosi/Asbestosi   ☐ Fondo Amianto   **Seleziona Tutti**

☐ Agev. Contributive   ☐ Premio supp. Silicosi/Asbestosi   ☐ Contr. Associativi   **Deseleziona Tutti**

☐ Stampa Rate

☐ Stampa Moduli

Estremi Stampa Moduli

Tipo Modello

Tipo Stampa

☐ Si vogliono stampare anche le denunce delle ditte artigiane con retribuzioni e rata anticipata a zero per le quali non sia stata richiesta la rateazione del premio?

☐ Stampa Riepilogo Retribuzioni e Premi

Estremi stampa riepilogo retribuzioni e premi

Tipo Stampa

☐ Elenco Ditte Inail

Selezione Stampa

**Includi tutte**

**Escludi tutte**

Data 10/04/2019

Genera PDF

**Impostazioni**

☒ Anteprima

☐ Invia mail

☐ Genera PDF

☐ Pubblica stampa calcolo

**Esegui**

**Annulla**

- La **Stampa Calcolo** autoliquidazione è organizzata in più prospetti; un prospetto di sintesi e tanti prospetti con il dettaglio dei calcoli effettuati: **considerate le varie casistiche che si potrebbero prospettare quest'anno, si consiglia, al fine dei controlli, di eseguire la stampa Prospetto di sintesi per PAT;**
- La **Stampa Rate** effettua una stampa riepilogativa degli importi e delle relative date di versamento con esposizione dettagliata delle formule utilizzate per il calcolo dell'interesse.



**Si raccomanda di eseguire le "Stampe" successivamente al rilascio della Release contenente la Generazione Telematico.**

- La **Stampa Moduli** effettua la stampa simulata dei dati presenti nel Modello Ministeriale (1031 e 1131). Al campo <Tipo Stampa> è possibile definire i seguenti criteri di selezione:

Stampa di prova Mod. 10-SM  
Stampa Effettiva Mod. 10-SM  
Ristampa Mod. 10-SM già stampati  
Ristampa Mod. 10-SM già stampati e stampa nuovi Mod. 10-SM



Tutti i criteri di stampa, ad eccezione della [Stampa di Prova], producono automaticamente la chiusura dell'autoliquidazione, proteggendo in tal modo i dati calcolati da modifiche non volute. È comunque possibile in qualsiasi momento effettuare la riapertura dell'autoliquidazione modificando il campo Stato Autoliquidazione in "Aperta".

- La **Stampa Riepilogo Retribuzioni e Premi** è possibile eseguirla con opzione [Completa] o [Solo riepilogo premi]
- L'**Elenco ditte INAIL** effettua l'elenco delle ditte con le relative informazioni del Premio e Rateazione.

[Inizio documento](#)

## 10. File Telematico

*Scelta di menu*

Percorso				
ALTRI ADEMPIMENTI				
65.Adempimenti Autoliquidazione	INAIL/INPS	→02.Autoliquidazione	INAIL	→01.Gest.




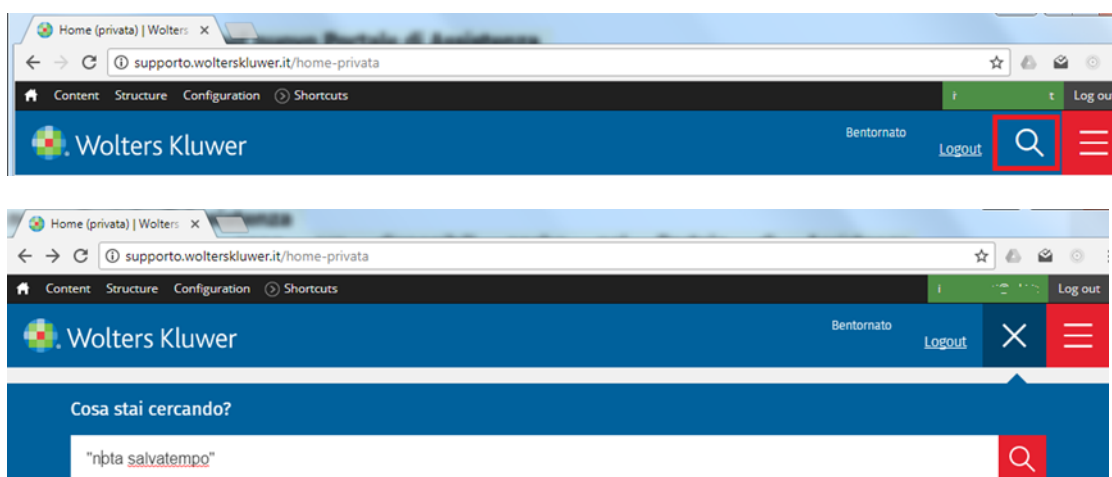
La "Generazione Telematico" sarà disponibile con un successivo aggiornamento.

[Inizio documento](#)

## 11. Dove trovo tutte le Note Salvatempo?

### Visibilità nel nuovo Portale di Assistenza

Le Note Salvatempo sono ora disponibili anche nel Portale di Assistenza (<http://supporto.wolterskluwer.it>), accessibile solo ai clienti diretti di Wolters Kluwer, cliccando su  e scrivendo in **Cosa stai cercando?** "nota salvatempo" appare la lista delle NS disponibili.



### Visibilità Pubblicazioni in Bpoint SP e Bpoint SAAS

Le Note Salvatempo sono accessibili dal Desktop Attivo di **B.PointSP** e **B.PointSAAS** nella sezione LiveUpdate

Appena pubblicate sono visibili sulla pagina principale, dove resteranno almeno 5 giorni, e da qui scaricabili con un semplice click.



### Visibilità Pubblicazioni in Bpoint DS

- Home page;
- Prodotti (Manuali)

- Normativa - Prassi
- Manuali

Direzione Studio		B Point Solution Platform		Report Direzionali		Report Personalizzati		Normativa - Prassi (1)		Manuali	
Novità		Rassegna stampa									
Rassegna stampa	Liretto famiglia e Presto: oltre 27.000	30/08/17	17/09/17	*							
	Ci avvia di crisi industriale complessa	30/08/17	17/09/17	*							
	Reddito di inclusione dal 2018 a	30/08/17	06/09/17	*							
	Revisione enti locali in Sicilia:	29/08/17	21/09/17	*							
	Anche gli imprenditori possono	29/08/17	21/09/17	*							
				*							

E' sempre possibile ricercare le Note Salvatempo pubblicate in precedenza, semplicemente cliccando su **LiveUpdate** per accedere al LiveUpdate Manager, richiamabile anche dal percorso:

Scelta di menù	Percorso
	ARCHIVI E UTILITA' 85. Utilita' → 05. Aggiornamento Moduli → 02. Gestore LiveUpdate

Per cercare tutte le Note Salvatempo, pubblicate in un determinato periodo di tempo, selezionare nel campo Oggetto la sola voce **Note Salvatempo**, indicare le date desiderate e premere sul bottone **Ricerca**. Cliccare nel catalogo proposto sulla nota che si vuole aprire.

LiveUpdate Manager

Novità | Storico | Log

Ricerca

Testo libero

Prodotto

Oggetto

Note Salvatempo

Operazione

Catalogo

08/08/17

[NS0024-Gestione Ratei e Risconti](#)

Aggiornamento contenuto

08/08/17

[NS0026 - Chiusure contabili](#)

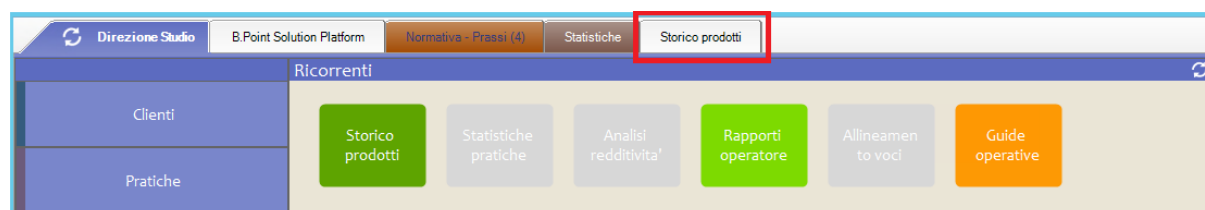
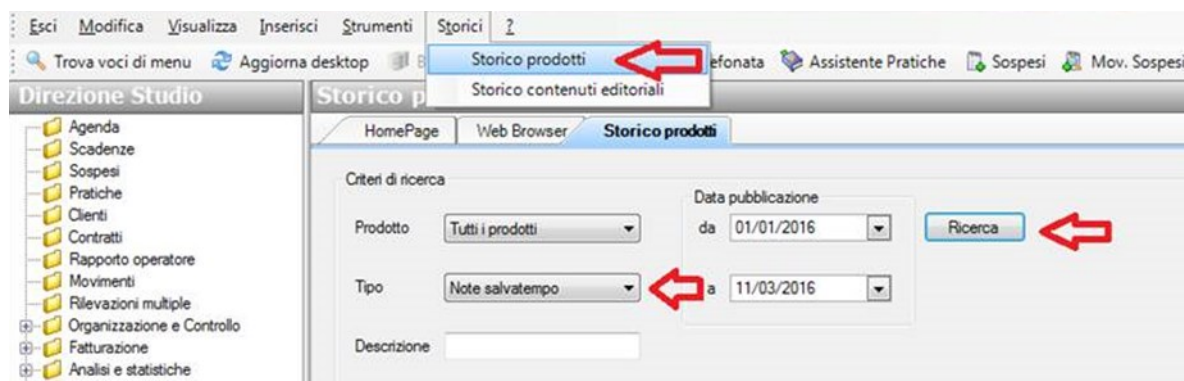
Aggiornamento contenuto

02/08/17

[NS0080 - Invio Dati fatture](#)

NS0080 - Invio Dati fatture

Pag. 18/19



*Inizio documento*