

Nuoro 6 dicembre 2023

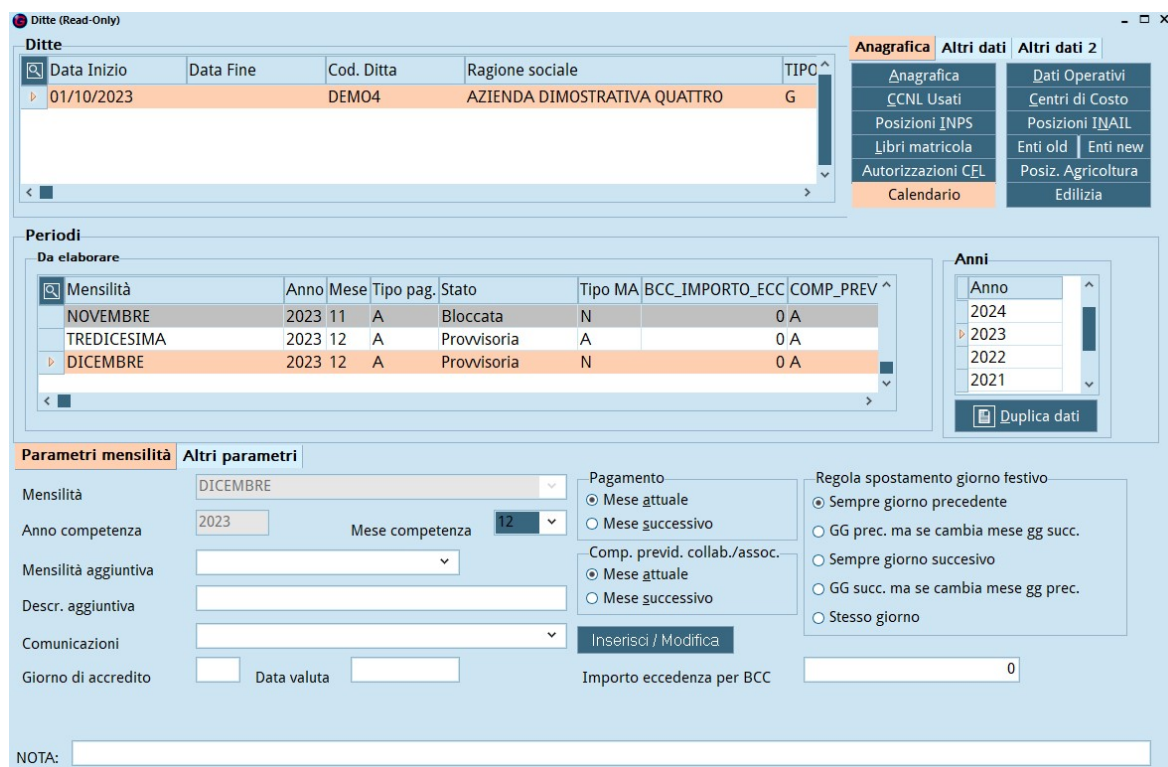
## Giotto - Gestione Tredicesima

### Archivi – Ditta – Calendario

Prima di proceder all'input dei cedolini di tredicesima, in gestione Archivi - Ditta, all'interno del tasto Calendario, occorre verificare l'esatta esposizione della Tredicesima. Qualora venga gestita come mensilità specifica oppure unitamente alla mensilità di dicembre.

### Tredicesima inputata come mensilità a parte

Nell'esempio specifico qui sotto riportato la Tredicesima è gestita separatamente rispetto alla mensilità di dicembre.



**Ditte (Read-Only)**

**Ditte**

Data Inizio	Data Fine	Cod. Ditta	Ragione sociale	TIPO
01/10/2023		DEMO4	AZIENDA DIMOSTRATIVA QUATTRO	G

**Periodi**

Mensilità	Anno	Mese	Tipo pag.	Stato	Tipo MA	BCC_IMPORTO_ECC	COMP_PREV
NOVEMBRE	2023	11	A	Bloccata	N	0	A
TREDICESIMA	2023	12	A	Provvisoria	A	0	A
DICEMBRE	2023	12	A	Provvisoria	N	0	A

**Parametri mensilità**

Mensilità: DICEMBRE

Anno competenza: 2023 Mese competenza: 12

Mensilità aggiuntiva:

Descr. aggiuntiva:

Comunicazioni:

Giorno di accredito: Data valuta:

Pagamento: ☒ Mese attuale ☐ Mese successivo

Comp. previd. collab./assoc.: ☒ Mese attuale ☐ Mese successivo

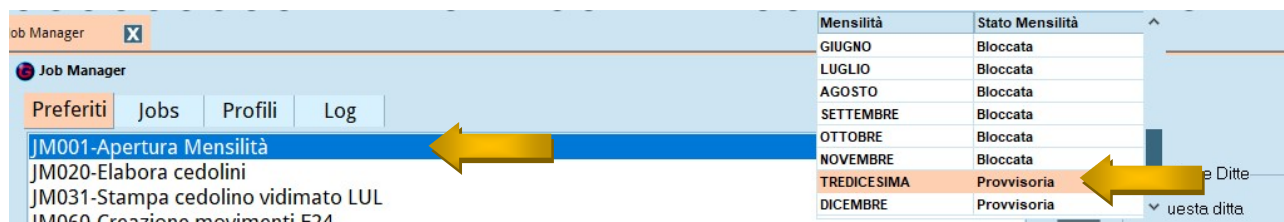
Regola spostamento giorno festivo: ☒ Sempre giorno precedente ☐ GG prec. ma se cambia mese gg succ. ☐ Sempre giorno successivo ☐ GG succ. ma se cambia mese gg prec. ☐ Stesso giorno

Inserisci / Modifica

Importo eccedenza per BCC: 0

NOTA:

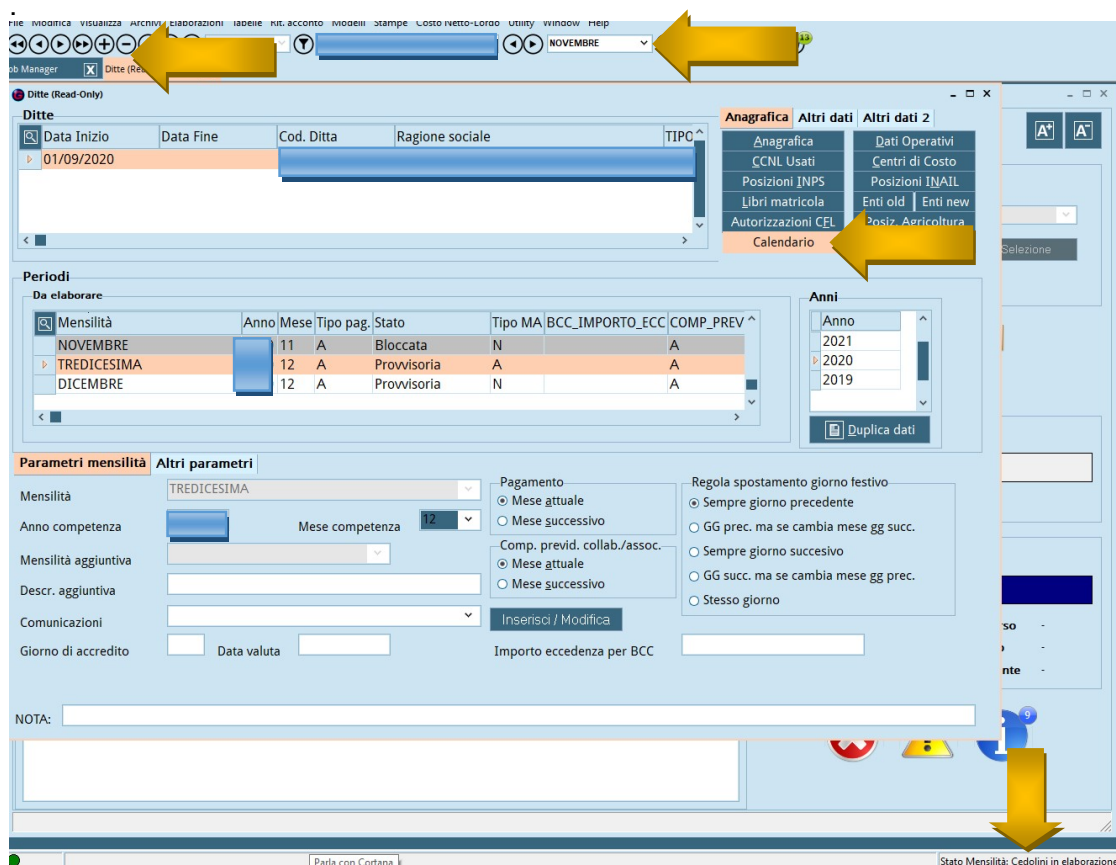
In alto sulle mensilità, comparirà la Tredicesima. Procedere normalmente all'apertura mensilità come per gli altri mesi. Elaborare i cedolini (la voce tredicesima comparirà automaticamente) e quindi eseguire la stampa LUL vidimato. Dallo stato "Cedolini stampati su bollato" sarà possibile chiudere la mensilità e quindi aprire la mensilità di Dicembre 2023.



Qualora si volesse gestire la Tredicesima mensilità unitamente alla mensilità di dicembre e nella scelta Calendario la Tredicesima risultasse separata, occorre eliminare dalla scelta Calendario, il rigo della Tredicesima e accorparlo al rigo Dicembre.

**IMPORTANTE:** questa cancellazione del rigo Tredicesima, deve essere eseguita posizionati nella mensilità di Novembre, prima di aprire la mensilità di Tredicesima. Pertanto, qualora Novembre fosse già stata bloccata, dal menù utility – gestione mensilità, sempre posizionati nella mensilità di Novembre, selezionare Cedolino in elaborazione, digitare la pwd rosmarino e confermare. Apporre la correzione come sottoindicato, e successivamente, dalla scelta Utility – Gestione mensilità, selezionare Bloccata (o lo stato in cui era la mensilità prima della forzatura) e digitare la pwd rosmarino. Qualora nel frattempo fosse stata aperta anche la mensilità Tredicesima, prima di procedere su novembre, riportare la mensilità in Provvisorio, sempre da Utility – Gestione mensilità.

**IMPORTANTE:**



Quindi integrare la mensilità di dicembre con la tredicesima

**Periodi**

Da elaborare

Mensilità	Anno	Mese	Tipo pag.	Stato	Tipo MA	BCC_IMPORTO_ECC	COMP_PREV
OTTOBRE	2023	10	A	Bloccata	N	0	A
NOVEMBRE	2023	11	A	Ced. in elaborazione	N	0	A
DICEMBRE	2023	12	A	Provisoria	N	0	A

**Parametri mensilità**

Mensilità: DICEMBRE

Anno competenza: 2023

Mese competenza: 12

Mensilità aggiuntiva: TREDICESIMA

Descr. aggiuntiva:

Comunicazioni:

Giorno di accredito:

Pagamento:

- ☒ Mese attuale
- ☐ Mese successivo

Comp. previd. collab./assoc.:

- ☒ Mese attuale
- ☐ Mese successivo

Inserisci / Modifica

Regola spostamento giorno festivo:

- ☒ Sempre giorno precedente
- ☐ GG prec. ma se cambia mese gg succ.
- ☐ Sempre giorno successivo
- ☐ GG succ. ma se cambia mese gg prec.
- ☐ Stesso giorno

Importo eccedenza per BCC: 0

**IMPORTANTE:** se si è optato per l'accorpamento con dicembre, la mensilità Tredicesima non comparirà tra le mensilità.

**Periodi**

Da elaborare

Mensilità	Anno	Mese	Tipo pag.	Stato	Tipo MA	BCC_IMPORTO_ECC	COMP_PREV
OTTOBRE	2020	10	A	Bloccata	N	0	A
NOVEMBRE	2020	11	A	Ced. in elaborazione	N	0	A

**Altri dati**

Altri dati 2

Altri dati:

- Anagrafica
- CCNL Usati
- Posizioni INPS
- Libri matricola
- Autorizzazioni CEL
- Calendario

Dati Operativi:

- Centri di Costo
- Posizioni INAIL
- Enti old
- Enti new
- Posiz. Agricoltura
- Edilizia

**IMPORTANTE:** il pagamento mensile del rateo di tredicesima è a titolo di acconto, e pertanto anche se nulla è ancora dovuto, se ne consiglia l'elaborazione (che costituirà il saldo). In questo caso, se no si volesse elaborare una mensilità per il solo saldo, seguire le operazioni su indicate per l'accorpamento della tredicesima alla mensilità di dicembre.

Le ricordo che in caso di pagamento di acconti di tredicesima e quattordicesima durante l'anno, le voci di acconto non devono essere richiamate rispettivamente nelle mensilità di dicembre e giugno.

Una volta eseguita l'apertura mensilità, procedere alla normale elaborazione delle buste paga. La voce di saldo della Tredicesima, C3801, verrà proposta automaticamente con relativi ratei maturati considerando eventuali acconti già pagati.

**Cedolino: (Read-Write)**

Codice	Cognome	Nome	Qualifica	Livello	Dal	Al	Desc. Ced.
1	METALMECCANICO	IMPIEGATO	IMPIEGATO T. PIENO	IMPIEGATI, OPERAI	01/11/2020		PROFILO
2	ROSSI	LUIGI	IMPIEGATO T. PIENO	IMPIEGATI	01/11/2020		
3	DIPENDENTE	STAGIONALE	IMPIEGATO T. PIENO	IMPIEGATI, OPERAI	01/10/2020		

PAGA BASE: 1.513,69    TOTALE: 1.513,69

**Operazioni**    **Dati**    **Stampe**

**Cedolino**

Parametri	CIG
Voci cedolino	Eventi EMens
Mal./Mat./Inf.	Note cedolino
Presenze	Gest Commesse
Cong. Tardivo	

**Calcola**    **Canc**

Cedolino bloccato ☐

Codice	Descrizione	Qtà	Importo unit.	Competenze	Trattenute	Figurative +/-	Provenienza
C3801	TREDICESIMA	6,000	126,14083	756,84			Automatica (S
C8090	ARROTONDAMENTO PRECEDENTE	1,000	,51000			,51	Automatica (S

## MEM INFORMATICA S.r.l.

Assistenza

Antonello Puggioni / Vincenza Satta / Michele Murtas