



Installazione Aggiornamento

Prima di eseguire l'aggiornamento

- Eseguire il salvataggio degli archivi
- Verificare che la versione installata sia **23.00.00**
- Visionare il contenuto di questo documento allegato al rilascio e prestare attenzione ad eventuali avvertenze riportate

Dall'Area Tecnica

Versione Sistemi Operativi installati

Ricordiamo che – con riferimento al sistema operativo certificato da Wolters Kluwer - occorre mantenere allineato lo stesso con tutti gli aggiornamenti previsti dal produttore (Microsoft) quali *Service pack*, *hot-fix*, *hot-update* come condizione necessaria al fine di garantire il corretto funzionamento del prodotto.

La cyber security tra le priorità di Wolters Kluwer

Wolters Kluwer segue costantemente il **tema della sicurezza**: supportata da un team global di esperti, tiene monitorato il mercato anche dei **sistemi operativi**.

La variabilità con cui i sistemi operativi modificano i propri prodotti, spesso senza preavviso e con scarsa condivisione di informazioni, ci impone una **continua rincorsa** per verificarne gli impatti sui nostri prodotti e laddove necessario adeguarli.

NOVITÀ Versione 23.00.00 LivePatch Paghe

MODULO	Descrizione	Tipo di intervento	
		Adeguamento Normativo	Nuova funzionalità
PAGHE e STIPENDI			
Cedolino	➤ Messaggio INPS n. 4159 del 17-11-2022 - Indennità una tantum 150 euro per i lavoratori dipendenti	X	
	➤ Aumento Limite di esenzione da 600 a 3.000 euro - Decreto aiuti quater	X	
Cassa Edile	➤ Revisione contributo minimo APE (FNAPE) ottobre 2022 - Aggiornamento macro FNMI e FNIN	X	
Tabelle annuali	➤ Indici ISTAT al mese di ottobre 2022	X	

Dettaglio argomenti

PAGHE	2
Indennità una tantum 150 euro - Novità Messaggio INPS n.4159 del 17-11-2022.....	2
Macro "B150" - Duplicazione Tabelle Macro da Tabelle Installazione	2
Query e Report Modulo "BON150" - Duplicazione da tabelle di installazione.....	3
Uniemens	4
Autocertificazione Bonus.....	5
Aumento limite di esenzione da 600 euro a 3.000 euro - Decreto aiuti quater	5
Tabelle Annuali - Accumulatori per Esenzioni	5
Cassa Edile - Revisione contributo minimo APE (FNAPE) ottobre 2022	5
Duplicazione Tabelle Macro da Tabelle Installazione	6
Indici Istat	6

PAGHE**Indennità una tantum 150 euro - Novità Messaggio INPS n.4159 del 17-11-2022**

<i>Sintesi normativa</i>	<p>L'INPS, con messaggio n. 4159 del 17 novembre 2022, ha fornito importanti precisazioni in merito all'erogazione dell'indennità una tantum pari a 150 euro per i lavoratori dipendenti, prevista dall'articolo 18 del decreto-legge n. 144/2022. Questo messaggio segue la circolare n. 116/2022, con cui l'Istituto ha fornito le istruzioni applicative in materia.</p> <p>Rimandando ai contenuti del messaggio per i dettagli, si sottolineano i seguenti aspetti:</p> <ul style="list-style-type: none"> ➤ si chiarisce, d'intesa con il Ministero del Lavoro e delle politiche sociali, che la retribuzione imponibile nella competenza del mese di novembre 2022, in relazione al limite retributivo previsto dalla norma in questione, è da considerare al netto della tredicesima mensilità, o ratei della stessa, stante la particolare natura di tale mensilità aggiuntiva, laddove l'erogazione avvenga nella competenza del mese di novembre 2022. <p>Nella sezione <PosContributiva> del flusso UniEmens, l'elemento <BaseRif> dovrà essere valorizzato indicando l'imponibile previdenziale, riferito alla mensilità di novembre 2022, al netto dell'eventuale tredicesima corrisposta al lavoratore o dei ratei a essa riferibili. Nel caso di assenza di imponibile per eventi con copertura di contribuzione figurativa integrale dall'INPS dovrà essere indicata la retribuzione teorica;</p> <ul style="list-style-type: none"> ➤ nelle ipotesi in cui i datori di lavoro non avessero erogato l'indennità con la retribuzione di novembre 2022 per motivi gestionali, nonostante il diritto dei lavoratori a percepirla, potranno esporre il conguaglio anche sul flusso di competenza di dicembre 2022; ➤ rispetto a quanto comunicato con la circolare n. 116/2022, nella sezione <ListaPosPA> del flusso UniEmens, si dispone di valorizzare anche l'elemento <AltroImponibile>. Vengono pertanto fornite le istruzioni di compilazione dell'elemento <RecuperoSgravi> nella denuncia del mese di novembre 2022 e in quella di dicembre 2022; <p>vengono infine fornite precisazioni, in merito all'esposizione dei dati nella sezione <PosAgri> del flusso UniEmens di competenza dicembre 2022, per i datori di lavoro agricoli che corrispondono l'indennità nel mese di dicembre 2022 ai lavoratori a tempo indeterminato in forza nel mese di novembre 2022.</p>
--------------------------	--

Interventi software

A seguito del messaggio in oggetto, con questo aggiornamento viene adeguata la Macro **B150** e il modulo Query e Report **BON150** che effettuano i controlli per l'erogazione dell'una tantum nel mese di novembre.

- ☛ Con il rilascio Fix 23.00.20, previsto per il 13 dicembre p.v., sarà rilasciata una nuova macro e un nuovo modulo Query e Report che saranno da utilizzare nei casi in cui non sia stato possibile erogare l'una tantum con la retribuzione di novembre 2022 per motivi gestionali, nonostante il diritto dei lavoratori a percepirla.

Macro "B150" - Duplicazione Tabelle Macro da Tabelle Installazione

PAGHE 31-14-07-06

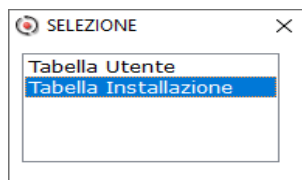
Sono state apportate le seguenti modifiche alla Macro B150:

- ✓ Inclusi i Soci cooperative nei soggetti titolati a ricevere l'una tantum;
- ✓ Esclusi i Tirocinanti dai soggetti titolati a ricevere l'una tantum;
- ✓ I soggetti non titolati a ricevere l'una tantum con data cessazione nel mese di novembre veniva erroneamente proposta l'una tantum.

Per aggiornare la Macro alle modifiche di cui sopra occorre procedere all'aggiornamento della stessa dalle tabelle di installazione.

- ☛ Prima di procedere con la duplicazione prendere nota dell'impostazione della Macro **"B150"**, codice calcolo **"1-Imponibile 1"**, in quanto al termine della duplicazione occorrerà ripristinare l'impostazione del calcolo **"1-Imponibile 1"**.

Accedendo alla scelta viene visualizzata la seguente videata:



Selezionare l'opzione [Tabella Installazione].

Nella videata che segue la selezione indicare:

- Nel campo [Macro Input] selezionare **B150**;
- Nel campo [Macro Output] indicare **B150** o, un diverso codice nel caso in cui lo stesso sia già stato utilizzato per altri scopi.
- Nel campo [Costanti] confermare l'opzione **<Tutti>**.
- Confermare la duplicazione.

➡ Per le informazioni sull'utilizzo della Macro B150 si rimanda alle note di rilascio Rel. 23.00.00.

Inoltre, a seguito del chiarimento fornito dal messaggio 4159 in cui è precisato che *la retribuzione imponibile nella competenza del mese di novembre 2022, in relazione al limite retributivo previsto dalla norma in questione, è da considerare al netto della tredicesima mensilità, o ratei della stessa*, in presenza di codici di corpo tipo "**Tredicesima**", è necessario intervenire nella tabella di calcolo della Macro codice "**1 - Imponibile 1**" (scelta **31.14.07.04**) e, utilizzando il tasto funzione F7 - Inserimento rigo, aggiungere in coda al rigo 1 **con il segno negativo** i codici di corpo della tredicesima.

Un esempio

Codice Macro	B150	- Bonus 150 euro
Codice calcolo	1	- Imponibile 1
Condizione	0	-
Valuta	Si	Periodo 0
CONTINUA		

Num	Op.	Tipo campo	Cod/Cost.	Descrizione	Campo	Contenuto	Rip.
1	+	CI Cod.Corpo	1	IMPONIBILE FAP	3	Importo	0
2	+	CC Corpo cedo		PREMIO DECONTR	6	Importo	0
3	-	CC Corpo cedo		TREDICESIMA	6	Importo	0
4	-	CC Corpo cedo		TICKET	6	Importo	0
5	-	CC Corpo cedo		TRASFERITA ITAL	6	Importo	0
6	S	Arr.pon.su	1,00000		0		0
7							

➡ Nell'immagine precedente è riportato anche l'esempio della Macro "**B150**", codice calcolo "**1- Imponibile 1**" da impostare in presenza di Ticket Mensa o Trasferta (Vedi articolo [B.Point - Pagine - Tabelle - Una Tantum 150 euro DL144/2022 in presenza di Ticket Mensa o Trasferte](#)).

Avvertenza

Per i dipendenti dell'edilizia l'accantonamento della Gratifica Natalizia viene fatto confluire nell'accumulatore "**13ED**" (Rif. Note di rilascio Rel. 22.40.00) che non è possibile intercettare al momento della verifica del limite retributivo di 1.538 euro.

➡ Tale controllo sarà effettuato dal modulo Query e Report "**BON150**" da eseguire al termine dell'elaborazione dei cedolini.

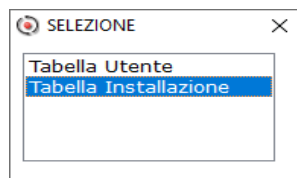
Query e Report Modulo "BON150" - Duplicazione da tabelle di installazione

PAGHE 33-14-04

Aggiornato all'interno della tabelle di installazione di B.Point il modulo "**BON150**" con le seguenti modifiche:

- ✓ Inclusi i Soci cooperative nei soggetti titolari a ricevere l'una tantum;
- ✓ Esclusi i Tirocinanti dai soggetti titolari a ricevere l'una tantum;
- ✓ Nel codice calcolo "**3-Imponibile 1**" è prelevato l'imponibile FAP (Ventilazione 1), al netto degli accumulatori "**13MA**" e "**13ED**" (tredicesima e ratei di tredicesima) per il controllo del limite retributivo di 1.538 euro.

Accedendo alla scelta viene visualizzata la seguente videata:



Selezionare l'opzione [Tabella Installazione].

Nella videata che segue la selezione indicare:

- [Modulo input] → "BON150";
- [Modulo output] → "BON150";
- [Cod. Tabella] → "0" (zero);
- [Costanti] → "Tutte";
- Confermare la duplicazione.

- ☞ I Clienti che non dispongono del modulo Query e Report, devono mantenere il nome del modulo in BON150. In questo modo potranno effettuare eventuali personalizzazioni al modulo stesso.

Avvertenza

Il nuovo modulo BON150, preleva l'imponibile dalla Ventilazione 1 (Imponibile FAP) al quale sono sottratti gli importi degli accumulatori **13MA** e **13ED**.

- ☞ Nel caso in cui siano erogati codici di corpo soggetti a decontribuzione che **NON rientrano nell'IMPONIBILE FAP** è necessario aggiungere gli stessi all'interno della tabella di calcolo **003** come indicato nell'esempio seguente:

- ✓ Accedere alla scelta Tabelle di Calcolo (Scelta 33-13-05);
- ✓ Alla richiesta Codice Modulo digitare "BON150";
- ✓ Alla richiesta Codice Calcolo digitare "3";
- ✓ Posizionarsi sul rigo 2;
- ✓ Premere il tasto F7 - Inserimento rigo:
 - Nella colonna Op. digitare "+";
 - Nella colonna Tipo campo digitare "CC";
 - Nella colonna Cod./Cost. digitare il codice di corpo del premio decontribuito;
 - Nella colonna Campo digitare "6";
- ✓ Premere il tasto F9 - Registrazione righi.

Un esempio

Codice modulo	BON150	- Bonus 150 euro
Codice calcolo	3	- Imponibile 1
Formato stampa	0	Euro
Condizione	0	-
Valuta	Si	Periodo
Descriz. stampa		1

CONTINUA

Num	Op.	Tipo campo	Cod/Cost.	Descrizione	Campo	Contenuto	Rip.
1	+	CV Ventilazio	1		5	Imponibile	0
2	+	CC Corpo cedo		PREMIO DECONTR	6	Importo	0
3	-	CL Accum. lib	13MA	Tredicesima	4	Importo	0
4	-	CL Accum. lib	13ED	Rateo 13^	4	Importo	0
5	S	Arr.pon.su	1,00000		0		0
6							
7							

- ☞ Non sono necessari interventi alla tabella di calcolo se nel mese di novembre non sono erogati premi decontribuiti.

Con questa nuova impostazione, **eventuali differenze**, rispetto al controllo effettuato in fase di elaborazione del cedolino dalla macro **B150**, dovute ad esempio a esenzioni solo parzialmente applicate (ad esempio valore giornaliero del Ticket mensa elettronico superiore a 8 euro) sono rilevate e segnalate con l'indicazione **"VERIFICARE"**.

Uniemens

Al fine di recuperare l'indennità anticipata ai lavoratori, nella denuncia di competenza del mese di novembre 2022, sono valorizzati, all'interno di <DenunciaIndividuale>, <DatiRetributivi>, <InfoAggcausaliContrib>, i seguenti elementi:

- nell'elemento <CodiceCausale> viene inserito il valore già in uso "L033", avente il significato di "Recupero indennità una tantum articolo 18 del decreto-legge del 23 settembre 2022, n. 144";
- nell'elemento <IdentMotivoUtilizzoCausale> viene inserito il valore "N";
- nell'elemento <BaseRif> viene inserito l'imponibile al netto della tredicesima o dei ratei oppure la retribuzione teorica in caso di assenza di imponibile;
- nell'elemento <AnnoMeseRif> viene indicato l'anno/mese "2022- 11";
- nell'elemento <ImportoAnnoMeseRif> viene indicato l'importo da recuperare.

Esempio file xml

```
- <InfoAggCausaliContrib>
  <CodiceCausale>L033</CodiceCausale>
  <IdentMotivoUtilizzoCausale>N</IdentMotivoUtilizzoCausale>
  <AnnoMeseRif>2022-11</AnnoMeseRif>
  <BaseRif>1457</BaseRif>
  <ImportoAnnoMeseRif>150,00</ImportoAnnoMeseRif>
</InfoAggCausaliContrib>
```

Autocertificazione Bonus

PAGHE 31-05-07-13

Esclusi dalla stampa "Autocertificazione Bonus" le seguenti tipologie di lavoratori:

- ✓ Co.Co.Co.
- ✓ Associati in partecipazione
- ✓ Soci
- ✓ Tirocinanti

Aumento limite di esenzione da 600 euro a 3.000 euro - Decreto aiuti quater

<i>Sintesi normativa</i>	<p>Dopo l'approvazione, in data 10 novembre 2022, del testo da parte del Consiglio dei Ministri, è stato pubblicato sulla Gazzetta Ufficiale n. 270 del 18 novembre 2022 il Decreto Legge 18 novembre 2022, n. 176 (Decreto Aiuti quater), contenente misure urgenti di sostegno nel settore energetico e di finanza pubblica.</p> <p>Il provvedimento è entrato in vigore il 19 novembre 2022.</p> <p>In particolare si evidenzia che, limitatamente al periodo d'imposta 2022, con l'articolo 3 "Misure di sostegno per fronteggiare il caro bollette", comma 10, è stato disposto l'innalzamento della soglia di esenzione per i fringe benefits da 600,00 euro a 3.000,00 euro.</p> <p>In assenza di ulteriori chiarimenti da parte dell'Agenzia delle Entrate, si ritiene che, quanto disposto con la circolare n. 35/E del 4 novembre 2022 per l'innalzamento della soglia dei fringe benefits fino a 600,00 euro, possa valere anche per l'ulteriore innalzamento a 3.000,00 euro previsto dal Decreto aiuti quater.</p>
--------------------------	---

Interventi software

Tabelle Annuali - Accumulatori per Esenzioni

PAGHE 31-14-05-10

Al fine di ottenere la corretta compilazione nella Certificazione Unica delle caselle "474-Erogazioni in natura" e "580-di cui sottoforma di erogazione in natura" è stato modificato il limite dell'accumulatore "ELIB" in € 3.000 e introdotto lo stesso limite per l'accumulatore "BEPR".

- Come chiarito dalla circolare n.35/E del 4 novembre, il superamento del limite di 3.000 euro comporta la tassazione dell'importo complessivo, dunque, anche della quota inferiore al predetto limite.

Cassa Edile - Revisione contributo minimo APE (FNAPE) ottobre 2022

Sono state aggiornate all'interno delle tabelle di installazione le macro **FNMI** e **FNIN** per l'adeguamento al contributo minimo APE.

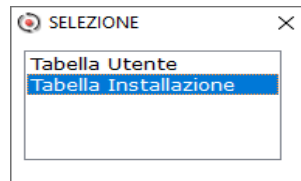
Avvertenza

E' a discrezione dell'utente se procedere alla duplicazione delle macro dalle tabelle di installazione o se mantenere le stesse modificate insieme all'assistenza.

Duplicazione Tabelle Macro da Tabelle Installazione

PAGHE 31-14-07-06

Accedendo alla scelta viene visualizzata la seguente videata:



Selezionare l'opzione [Tabella Installazione].

Nella videata seguente indicare:

- Nel campo [Macro Input] selezionare **FNMI**;
- Nel campo [Macro Output] indicare **FNMI**;
- Nel campo [Costanti] confermare l'opzione **<Tutti>**.
- Confermare la duplicazione.

Ripetere l'operazione effettuando la duplicazione della macro **FNIN**.

- ➡ Per ulteriori informazioni si rimanda alla nota salvatempo "*NSL0064 - B.Point - Paghe - Cassa edile - Revisione contributo minimo APE (FNAPE) da ottobre 2022*"

Indici Istat

PAGHE 31-14-05-06

Di seguito è riportata la tabella indici Istat con la percentuale di rivalutazione fino al mese di Ottobre 2022.

Tabella ISTAT		
Anno	2022	% imposta sostitutiva rivalutazione TFR
		17,000000
Mensilità	Percentuale	Rivalutazione
Gennaio	1,41242938	1,184322
Febbraio	2,44821092	2,086158
Marzo	3,48399247	2,987994
Aprile	3,29566855	2,971751
Maggio	4,14312618	3,732345
Giugno	5,36723164	4,775424
Luglio	5,74387947	5,182910
Agosto	6,59133710	5,943503
Settembre	6,87382298	6,280367
Ottobre	10,35781544	9,018362
Novembre	0,00000000	0,000000
Dicembre	0,00000000	0,000000

- ➡ I suddetti valori devono essere caricati dall'utente all'interno dell'apposita scelta.

Δ