



Travaso Alienazioni

Quando serve

Questa procedura è presente nei moduli contabili Ordinaria e Semplificata consente di generare automaticamente le scritture di alienazioni dall'applicativo cespiti alla contabilità.

In questo documento:

1. **Prerequisiti**
2. **Operazioni preliminari - Anagrafica ditta cespiti**
3. **Operazioni Preliminari - Test Gestionali Utente**
4. **Operazioni Preliminari - Test Utente per gestione Civileistica**
5. **Operazioni preliminari - Conti Automatici Cespiti**
6. **Operazioni Preliminari - Gestione Cespiti**
7. **Tabulati verifiche dati - Simulazione plusvalenze/minusvalenze bilanci**
8. **Travaso Alienazioni: premessa**
9. **Alienazione Cespiti contabilità Ordinaria**
10. **Alienazione Cespiti Semplificata**
11. **Dove trovo tutte le note SalvaTempo?**

Descrizioni, valori, conti utilizzati all'interno del documento sono esclusivamente a titolo esemplificativo; è cura dell'utente valutarne il corretto riferimento.

1. Prerequisiti

Il flusso nel presente documento espone come generare in contabilità ordinaria e semplificata i movimenti relativi alle alienazioni concernenti la rilevazione delle plusvalenze e/o minusvalenze.



Per la contabilità professionisti si rimanda alla **NS0039 Plusvalenze/Minusvalenze Professionisti**.

I campi richiesti in questa procedura corrispondono a quelli descritti nella **NS0069 Travaso quote ammortamento**.



Si ricorda che le procedure di Travaso di seguito descritte devono essere eseguite prima della storicizzazione cespiti (quest'ultima infatti provvede a rimuovere i cespiti alienati nell'esercizio in corso).

[Inizio documento](#)

2. Operazioni preliminari - Anagrafica ditta cespiti

Scelta di menù

Percorso

CONTABILE

15. Cespiti Ammort.bili → 6. Archivi di Base → 01. Anagrafica ditta Cespiti

Nei dati anagrafici ditta cespiti occorre attivare il test **Connessione alla contabilità** presente nella sezione **TEST GESTIONALI**.

TEST GESTIONALI

Connessione alla contabilità




All'interno di questa scelta è presente anche il test **Calcolo quota fiscale su beni ceduti**, l'utente può decidere, per ogni singola azienda, se effettuare o meno il calcolo della **quota fiscale** relativa ad un bene ceduto. Il campo può essere impostato:

- ♦ **'N'** che equivale a nessun tipo di calcolo (valore impostato normalmente);
- ♦ **'S'** se si vuole che la quota venga calcolata per intero;
- ♦ **'R'** se si vuole che la quota venga rapportata ai giorni di possesso.



L'utente dovrà compilare gli altri campi in base alle proprie esigenze compreso il gruppo e la specie di ammortamento relativa alla azienda in trattamento.



Si rimanda al manuale Cespiti, presente nella documentazione della procedura da , per il significato dei vari test.

[Inizio documento](#)


3. Operazioni Preliminari - Test Gestionali Utente

Scelta di menù

Percorso
CONTABILE 15. Cespiti Ammort.bili → 6. Archivi di Base → 14. Test Gestionali Utente

Questa funzione permette all'utente di applicare alcune norme in modo diverso da come previsto di default. La modifica di alcuni test dopo il caricamento dei cespiti nelle aziende causerà un ricalcolo automatico delle quote che potrà richiedere anche parecchio tempo in relazione alle ditte ed al numero dei beni caricati.

Utile al Travaso alienazioni è il test **(4) TRAVASO DATI ALIENAZIONE CESPITI IN CONTABILITA'** che permette di ottenere il travaso dei dati di alienazione per la rilevazione delle quote di plusvalenza o di minusvalenza da prima nota, in fase di cessione totale o parziale di un cespite senza essere costretti a transitare dalla procedura "Travaso alienazioni" presente nelle procedure contabili.



Impostando il test:

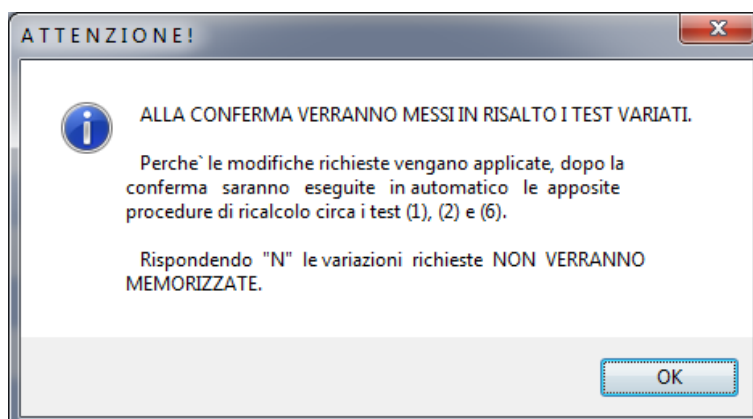
S = è possibile effettuare la scrittura di travaso alienazioni in tempo reale.

N = la scrittura di alienazione cespiti viene effettuata solamente tramite l'apposita scelta "Travaso alienazioni" presente nei menù contabili e di seguito analizzata.



Le scrittura in tempo reale è possibile solo se all'atto della registrazione il cespite in questione risulta stampato e storicizzato per **l'esercizio precedente**. In caso contrario la scrittura sarà eseguibile, dopo questi passaggi, dalla funzione di travaso alienazioni successivamente dettagliata.

Quando viene variato uno dei test presenti in questa scelta il programma segnala:



[Inizio documento](#)


4. Operazioni Preliminari - Test Utente per gestione Civile

Scelta di menù

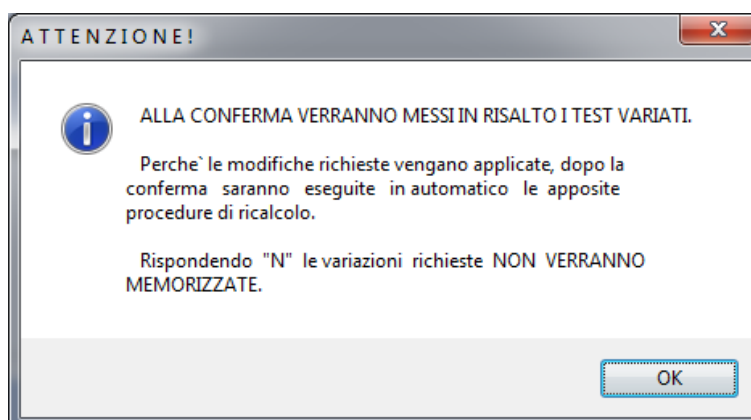
Percorso
CONTABILE 15. Cespiti Ammort.bili → 6. Archivi di Base → 12. Test Utente per Gest.Civ.

All'interno di questa scelta è possibile impostare il calcolo quota civilistica sui beni ceduti valorizzando una delle seguenti opzioni:



- **S** = se si vuole calcolare una quota intera
- **R** = se si vuole ottenere una quota rapportata al periodo di possesso espresso in giorni
- **N** = nessun tipo di calcolo quota

(3) CALCOLO QUOTA CIVILISTICA SU BENI CEDUTI				
(S)	- Se si vuole calcolare una quota comunque intera			
(R)	- Se si vuole ottenere una	quota rapportata al		periodo di
	possesso espresso in giorni			
(N)	- Nessun tipo di calcolo quota			

Questa tabella è comune a tutte le anagrafiche che hanno attivato la gestione civilistica. Quando viene variato uno dei test presenti il programma segnala:



Dopo la conferma parte un ricalcolo su tutte le anagrafiche presenti in archivio la cui durata dipende dalla dimensione dei dati presenti.

-  Le modifiche effettuate in questa funzione hanno effetto esclusivamente sulle anagrafiche che hanno attivato la gestione civilistica dei beni ammortizzabili.
-  Le modifiche apportate in questa funzione hanno effetto su tutte le anagrafiche che hanno attivato la gestione civilistica dei beni ammortizzabili.

Inizio documento

5. Operazioni preliminari - Conti Automatici Cespiti

Scelta di menù

Percorso
CONTABILE 15. Cespiti Ammort.bili → 6. Archivi di Base → 07. Piano dei conti → 2. Conti Automatici Cespiti

La tabella è divisa in due sezioni: nella prima, denominata **Conti comuni**, occorre indicare, per Piano dei Conti, i conti di plusvalenza, di minusvalenza e un conto Transitorio Alienazioni, utile per generare le registrazioni di cessione.

Codice Piano dei Conti		98	
	Plusvalenze	408017	- PLUSV. REALIZZATE ORDINARIE NON RATEIZZA
C	Minusvalenze	324019	- MINUSVALENZE REALIZZATE ORDINARIE
O	Transitorio Alienaz.ni	174021	- TRANS. ALIENAZIONI CESPITI
N	Plusv. N/Rilevanti Fis	408027	- PLUSV. REALIZZATE ORDINARIE N/IMPONIBILI
T	Minus. N/Rilevanti Fis	324023	- MINUSVALENZE REALIZZATE ORDINARIE INDED.
I	Altri Ric. beni < 516	408032	- ALTRI RICAVI E PROVENTI IMPONIBILI
	" " N/Rilev. Fis	408029	- ALTRI RICAVI E PROVENTI N/IMPONIBILI



Per la gestione della seconda sezione, denominata Conti automatici, fare riferimento alle istruzioni contenute nella **NS0069 Travaso quote ammortamento**.



Per caricare/modificare i Conti comuni, sul campo **Conto Immobilizzazione** è attivo il tasto funzione **F8 Varia conti comuni**

[Inizio documento](#)

6. Operazioni Preliminari - Gestione Cespiti

Scelta di menù

Percorso


CONTABILE

15 Cespiti → 01. Elaborazioni Giornaliere → 01. Gestione Cespiti

In fase di caricamento del cespite occorre valorizzare il campo **Travaso dati Alienazione** che permette di stabilire se le quote del cespite in questione devono essere considerate durante le fasi dei relativi travasi da cespiti a contabilità.

VARIAZIONE DATI IDENTIFICATIVI DEL CESPITE		Esercizio	18/18
Data inizio ammortamento	20/11/2015	Data di acquisto	20/11/2015
RIFERIMENTI ALLE TABELLE MINISTERIALI			
Gruppo amm.to	23	- ATTIVITA' NON PRECEDENTEMENTE SPECIFICATE	
Specie amm.to	2	- ALTRE ATTIVITA'.	
Categ. amm.to	ARRO2	- ARREDAMENTO	
Acq.come minimo	N	Deduzione Integrale	N
Aliquota fis.le	15,00	Aliq. civile	15,00
Durata civile	0	Tipo residuo	2
Val.Fin.St.Civ.	0,00	Lim.Civ.per Ded.	S
C.to Immobiliz.	133003	- Mobili ed arredi	
Travaso quote	S	Travaso dati alienazione	S
Manutenzioni	S	Tipo gestione manutenzioni	A - S %
Bene riscattato da Leasing	N	Data inizio contratto leasing	00/00/0000
Costo concedente	0,00		



Per il dettaglio degli altri campi si rimanda alla consultazione del manuale Cespiti Ammortizzabili nella documentazione presente nella procedura attraverso il bottone 

[Inizio documento](#)

7. Tabulati verifiche dati - Simulazione plusvalenze/minusvalenze bilanci

Scelta di menù


Percorso

CESPITI

15. Cespiti ammort.bili → 09. Tabulati verifiche dati → 04.Simulazione Plus. Bilan.

Questo programma genera un tabulato nel quale, per ogni singolo cespite, viene riportata la quota di plusvalenza o di minusvalenza per un controllo immediato dei valori che verranno riportati in sede di simulazione di bilancio contabile, per le società in contabilità ordinaria, o del prospetto costi ricavi per le ditte in semplificata.

Campo	Descrizione
Codice azienda	Inserire il codice dell'azienda interessata. È attivo il tasto [F2] per un help di campo sulle aziende presenti in archivio;
Esercizio	Anno dell'esercizio in corso, inserito automaticamente con possibilità di modifica mediante l'apposito tasto funzione [F2].
Dalla data Alla data	Date di inizio e di fine simulazione



			DATI A BILANCIO			SALDO FISCALE		
DATA	CESP.	DESCRIZIONE CESPITE	PLUSVALENZE	MINUSVALENZE	ALTRI RICAVI	PLUSVALENZE	MINUSVALENZE	ALTRI RICAVI
31/03/2015	3	ATTREZZATURE VARIE	5.007,88			5.007,88		
		TOTALI	5.007,88	0,00	0,00	5.007,88	0,00	0,00
			Fine dati					

Inizio documento

8. Travaso Alienazioni: premessa

Prima di procedere con l'inserimento della cessione occorre aver stampato il registro cespiti in effettivo ed aver storicizzato **l'esercizio precedente**.



Le stesse operazioni non devono, invece, essere eseguite per l'anno corrente in quanto quest'ultima provvede a rimuovere i cespiti alienati nell'esercizio in corso.

Scelta di menù

Percorso

CONTABILE
15. Cespiti Ammort.bili → 3. Stampa registro cespiti

Scelta di menù

Percorso

CONTABILE
15. Cespiti Ammort.bili → 4. Storicizzazione cespiti

Inizio documento

9. Alienazione Cespiti contabilità Ordinaria

In questo paragrafo andremo a dettagliare la procedura da seguire per il caricamento della cessione cespiti in contabilità ordinaria, il caricamento della cessione nella gestione cespiti ed il travaso alienazioni per la generazione delle scritture di plusvalenza/minusvalenza.

Registrazione contabile cessione beni strumentali

Scelta di menù

Percorso

CONTABILE
11. Ordinaria → 01. Elaborazioni Giornaliere → 01. Prima Nota

In Prima Nota IVA registrare la vendita dei beni ammortizzabili con la causale "**204 Cessione Beni strumentali**".

Dt. Operazione	30/09/15	Dt. Documento	30/09/15	Nr. Documento	0000004
Nr. Prot/Fatt	5				
Cd. Conto	162001	CLIENTE	CLIENTE		
Cd. Causale	204	CESSIONE BENI STRUMENTALI			
Tot.Documento		9.760,00+			
Annotazioni					
Codice Conto	162001	CLIENTE	Importo Dare	9.760,00+	Importo Avere
	174021	TRANS. ALIENAZIONI CESPITI	0,00+		8.000,00+
	245007	IVA C/VENDITE	0,00+		1.760,00+

Nella parte contabile, utilizzare come conto di ricavo il conto "**Transitorio Alienazioni**" (utilizzare lo stesso conto inserito nei conti automatici cespiti - conti comuni riferimento "Transitorio Alienazioni")

Con la conferma della causale **204**, viene richiamato automaticamente l'applicativo **CESPITI**.

Richiamato il cespite da alienare, spostarsi nella funzione **Dati Cespiti** → **AT Alienazione Totale**

Confermare o valorizzare i dati della cessione verificando il calcolo della plusvalenza/minusvalenza eseguito dalla procedura.

ALIENAZIONE TOTALE				Esercizio	
Tipo alienaz.ne				Cessione Totale - Con calcolo esito	
Descrizione		Cessione		Data documento	
				31/12/2018	
ESTREMI DOCUMENTO CONTABILE					
Cd. cliente	PG	000006	-	CORRISPETTIVO	
Nr. protocollo		325		Numero fattura	7878
Importo doc.to		1.200,00		IVA totale doc.to	200,00
				A BILANCIO	SALDO FISCALE
Valore di alienazione come da fattura.....				1.000,00	1.000,00
Valore originario				5.000,00	5.000,00
Fondo originario				2.437,50	2.437,50
Costo N/Amm.le originario					0,00
ESITO (+) Plusvalenza / (-) Minusvalenza...				1.562,50-	1.562,50-



Se nella videata non vengono proposti i valori nei campi **Valore originario** e **Fondo originario** è probabile che il cespite non risulti stampato e storicizzato per l'esercizio precedente. Confermare comunque la videata e quando saranno effettuate queste due operazioni sarà possibile effettuare il travaso contabile dalla scelta 11.4.14.2 Alienazioni Cespiti di seguito dettagliata, ovviamente con i valori della plusvalenza/minusvalenza aggiornati automaticamente.



Se nei Test gestionali Utente è stato impostato il campo **Rilevazione dati alienazione cespiti in tempo reale** a **S**, e risulta stampato e storicizzato l'anno precedente, viene proposta in automatico una videata per il caricamento della registrazione contabile di plusvalenza/minusvalenza:

ESTREMI PER RILEVAZIONE CONTABILE IN TEMPO REALE			
Beni inf. 516,46		Eserc. Contabile	15/15
Centro di Costo	0	Data operazione	30/06/15
Test Nr. protocollo	N	Annotazioni	
Registraz. Minusval.	✓	Descr. causali	N



Per il dettaglio delle funzioni di caricamento dati alienazione si rimanda alla consultazione del manuale cespiti

Trvaso alienazioni contabilità Ordinaria

Scelta di menù

Percorso
CONTABILE
 11. Ordinaria → 04. Chiusure di fine anno → 14. Trvaso Cespiti/Leasing → 02. Alienazioni Cespiti

Accedendo alla scelta appare la seguente avvertenza:

A V V E R T E N Z A

La procedura di travaso :

- non richiede la stampa in effettivo dei registri o la storicizzazione
- puo' essere ripetuta più volte
- non elimina i movimenti generati da precedenti travasi

Dando **INVIO** il programma richiede i seguenti parametri di travaso:

SELEZIONE PARAMETRI DI TRAVASO		PERIODO IN TRAVASO	
Test Nr. protocollo	N	Eserc. cespiti	18/18
Tipo travaso	S	Eserc. contabile	18/18
Stampa dei soli totali		Data operazione	00/00/00
Annotazioni			
Descrizioni causali	N		
Contabilizzazione 4°liv.	S		
	P.d.C.		0

Campo	Descrizione
Tipo travaso	Solo dati non ancora travasati o Tutti
Stampa dei soli totali	Sì o No
Annotazione	È possibile indicare un'annotazione
Descrizione causali	È possibile selezionare la descrizione delle causali utilizzate per il travaso in prima nota
Contabilizzazione 4° Livello	Se attiva la gestione, viene richiesto se si vuole utilizzare un sottoconto di 4° livello. Se impostato a NO verrà utilizzato un conto di 3° livello
Esercizio Cespiti	Indicare l'esercizio relativo ai dati cespiti da travasare
Esercizio Contabile	Indicare l'esercizio contabile di destinazione dei movimenti
Data Operazione	Indicare la data operazione nella quale verrà generato il movimento contabile.

Al termine della procedura viene stampato un tabulato di controllo che evidenzia le scritture che verranno generate ed eventualmente, se presenti, i motivi per cui NON è possibile travasare le quote in contabilità.

Esempio stampa e registrazione con "Plusvalenza"

CODICE	DESCRIZIONE DEL CESPITE	CONTO DARE	CONTO AVERE	DESCRIZ. CONTO	IMPORTO DARE	IMPORTO AVERE	C.COSTO
3	MOBILI E MACCH UFFICIO ORDINARIE	174021		TRANSIT. ALIEN.	15.000,00		
		124007		FONDO ORDINARIO	720,00		
			124001	IMMOBILIZZAZ.NI		12.000,00	
			408017	PLUSVALENZE		3.720,00	

Dt. Operazione	31/12/14	Dt. Documento	31/12/14	Nr. Documento	
Nr. Prot/Fatt	0				
Cd. Conto	174021		TRANS. ALIENAZIONI CESPITI		
Cd. Causale	150	DARE			
Tot. Documento		15.000,00+			
Annotazioni					
Codice Conto	Descrizione Conto	Importo Dare	Importo Avere		
174021	TRANS. ALIENAZIONI CESPITI	15.000,00+	0,00+		
124007	F.DO AMM.TO MOBILI E MACCH	720,00+	0,00+		
124001	MOBILI E MACCHINE ORDINARI	0,00+	12.000,00+		
408017	PLUSV. REALIZZATE ORDINARI	0,00+	3.720,00+		

Esempio stampa e registrazione con "Minusvalenza"

CODICE	DESCRIZIONE DEL CESPITE	CONTO DARE	CONTO AVERE	DESCRIZ. CONTO	IMPORTO DARE	IMPORTO AVERE	C.COSTO
3	MOBILI E MACCH UFFICIO ORDINARIE	174021		TRANSIT. ALIEN.	8.500,00		
		124007		FONDO ORDINARIO	720,00		
		324019		MINUSVALENZE	2.780,00		
			124001	IMMOBILIZZAZ.NI		12.000,00	

Dt. Operazione	31/12/14	Dt. Documento	31/12/14	Nr. Documento	
Nr. Prot/Fatt	0	TRANS. ALIENAZIONI CESPITI			
Cd. Conto	174021				
Cd. Causale	150	DARE			
Tot. Documento		8.500,00+			
Annotazioni					

Codice Conto	Descrizione Conto	Importo Dare	Importo Avere
174021	TRANS. ALIENAZIONI CESPITI	8.500,00+	0,00+
124007	F.DO AMM.TO MOBILI E MACCH	720,00+	0,00+
324019	MINUSVALENZE REALIZZATE OR	2.780,00+	0,00+
124001	MOBILI E MACCHINE ORDINARI	0,00+	12.000,00+

Beni inferiori a 516,46

Per i Beni inferiori a 516,46 caricati impostando il campo **Deduzione Integrale** valorizzato a **S** ed **F**, il programma in fase di Travaso Alienazioni propone la seguente videata:

BENI INFERIORI A 516,46

Per l'anagrafica in oggetto sono state effettuate alienazioni relativamente a beni di costo inferiore a EURO 516,46.

Indicare

☒ **S** perche' nella procedura vengano considerati anche i suddetti beni;

☐ **N** perche' nella procedura non si tenga conto dei beni suddetti.

Questo quando l'imputazione alla voce "Altri ricavi" sia gia' avvenuta in sede di registrazione della alienazione ai fini IVA.

Se il caricamento della cessione è avvenuto utilizzando un conto patrimoniale (ad esempio Transitorio Alienazioni) rispondere <S>. In questo caso verrà generata una scrittura con il ricavo.



CODICE	DESCRIZIONE DEL CESPITE	CONTO DARE	CONTO AVERE	DESCRIZ. CONTO	IMPORTO DARE	IMPORTO AVERE	C.COSTO
6	BENI INFERIORI A 516,46	174021		TRANSIT. ALIEN.	500,00		
			408032	RIC. VEN. < MIL		200,00	

Se nel caricamento della cessione viene utilizzato direttamente un conto di Ricavo occorre rispondere <N>.

Inizio documento

10. Alienazione Cespiti Semplificata

In questo paragrafo andremo a dettagliare la procedura da seguire per il caricamento della cessione cespiti in contabilità semplificata, il caricamento della cessione nella gestione cespiti ed il travaso alienazioni per la generazione delle scritture relative alla plusvalenza/minusvalenza

Registrazione contabile cessione beni strumentali*Scelta di menù***Percorso****CONTABILE**

12. Semplificata → 01. Elaborazioni Giornaliere → 01. Prima Nota

In Prima Nota registrare la vendita dei beni ammortizzabili con la causale **"204 Cessione Beni strumentali"** e utilizzare come contropartita **un conto patrimoniale** (anche il conto Transitorio Alienazioni.)

Dt. Operazione	31/01/15	Dt. Documento	31/01/15	Nr. Documento	0000001
Nr. Prot/Fatt	1				
Cd. Cl/For	C CLIENT	CLIENTE			
Cd. Causale	204	CESSIONE BENI STRUMENTALI			
Tot. Documento	6.100,00+				
Annotazioni					

Cau	Cod.	I.V.A.	Imponibile	Imposta	Br	Conto	Descrizione
204	22	22%	5.000,00+	1.100,00+		174021	TRANS. ALIENAZ

Confermando la registrazione viene richiamato automaticamente l'applicativo Cespiti. Procedere come indicato nel paragrafo precedente.

Travaso alienazioni contabilità Semplificata*Scelta di menù***Percorso****CONTABILE**

12. Semplificata → 04. Chiusure di fine anno → 14. Travaso Cespiti/Leasing → 02. Alienazioni Cespiti

Accedendo alla scelta appare la seguente avvertenza

A V V E R T E N Z A

La procedura di travaso :

- non richiede la stampa in effettivo dei registri o la storicizzazione
- puo' essere ripetuta più volte
- non elimina i movimenti generati da precedenti travasi

Dando **INVIO** il programma richiede i seguenti parametri di travaso:

TRAVASO DATI ALIENAZIONI CESPITI	
SELEZIONE PARAMETRI DI TRAVASO	
Registraz.minusvalenza	<input checked="" type="checkbox"/> V
Test Nr. protocollo	<input type="checkbox"/> N
Tipo travaso	<input type="checkbox"/> S
Stampa dei soli totali	<input type="checkbox"/>
Annotazioni	<input type="checkbox"/>
Descrizioni causali	<input type="checkbox"/> N
Contabilizzazione 4°liv.	<input type="checkbox"/>

REGISTRAZIONE MINUSVALENZA

V - Il movimento verra' generato con la causale 216 e sara' stampato sul registro IVA delle fatture emesse.

A - Il movimento verra' generato con la causale 118 e sara' stampato sul registro IVA delle fatture d'acquisto.

Campo	Descrizione
Registrazione minusvalenza	Per la registrazione della Minusvalenza occorre indicare se il movimento deve essere registrato con la causale 216 e quindi nel registro Vendite oppure 118 e quindi nel registro Acquisti
Test Nr. protocollo	Sì o No
Tipo travaso	Solo dati non ancora travasati o Tutti
Stampa dei soli totali	Sì o No
Annotazione	È possibile indicare un' annotazione

Campo	Descrizione
Descrizione causali	È possibile selezionare la descrizione delle causali utilizzate per il travaso in prima nota
Contabilizzazione 4° Livello	Se attiva la gestione, viene richiesto se si vuole utilizzare un sottoconto di 4° livello. Se impostato a NO verrà utilizzato un conto di 3° livello
Esercizio Cespiti	Indicare l'esercizio relativo ai dati cespiti da travasare
Esercizio Contabile	Indicare l'esercizio contabile di destinazione dei movimenti
Data Operazione	Indicare la data di operazione nella quale verrà generato il movimento contabile.

Esempio stampa e registrazione con "Plusvalenza"

CODICE	DESCRIZIONE DEL CESPITE	CONTO	IMPORTO	DESCRIZIONE DEL CONTO
1	ATTREZZATURA	4.08.017	4.575,00	PLUSVALENZE

Dt. Operazione
Nr. Prot/Fatt
Cd. Cl/For
Cd. Causale
Tot.Documento
Annotazioni

31/12/14
0
C
216
4.575,00+

Dt. Documento
31/12/14
Nr. Documento

Cau	Cod.	I.V.A.	Imponibile	Imposta	Br	Conto	Descrizione
216	NI	Op. N/IVA	4.575,00+	0,00+	N	408017	PLUSV. REALIZZ

Esempio stampa e registrazione con "Minusvalenza"

CODICE	DESCRIZIONE DEL CESPITE	CONTO	IMPORTO	DESCRIZIONE DEL CONTO
1	ATTREZZATURA	3.24.019	425,00	MINUSVALENZE

Dt. Operazione
Nr. Prot/Fatt
Cd. Cl/For
Cd. Causale
Tot.Documento
Annotazioni

31/12/14
0
F
118
425,00+

Dt. Documento
31/12/14
Nr. Documento

Cau	Cod.	I.V.A.	Imponibile	Imposta	Br	Conto	Descrizione
118	NI	Op. N/IVA	425,00+	0,00+	N	324019	MINUSVALENZE R

Dt. Operazione
Nr. Prot/Fatt
Cd. Cl/For
Cd. Causale
Tot.Documento
Annotazioni

31/12/14
0
C
216
425,00+

Dt. Documento
31/12/14
Nr. Documento

Cau	Cod.	I.V.A.	Imponibile	Imposta	Br	Conto	Descrizione
216	NI	Op. N/IVA	425,00+	0,00+	N	324019	MINUSVALENZE R

Beni inferiori a 516,46

Per i Beni inferiori a 516,46 caricati impostando il campo **Deduzione Integrale** valorizzato a **S** ed **F**, il programma in fase di Travaso Alienazioni propone la seguente videata:

BENI INFERIORI A 516,46

Per l'anagrafica in oggetto sono state effettuate alienazioni relativamente a beni di costo inferiore a EURO 516,46.

Indicare

☒ **S** perche' nella procedura vengano considerati anche i suddetti beni;

☐ **N** perche' nella procedura non si tenga conto dei beni suddetti.

Questo quando l'imputazione alla voce "Altri ricavi" sia gia' avvenuta in sede di registrazione della alienazione ai fini IVA.

Se il caricamento della cessione è avvenuto utilizzando un conto patrimoniale (ad esempio Transitorio Alienazioni) rispondere <S>. In questo caso verrà generata una scrittura con il ricavo.



CODICE	DESCRIZIONE DEL CESPITE	CONTO	IMPORTO	DESCRIZIONE DEL CONTO
5	ATTREZZATURA DI VALORE INF. A 516	4.08.032	350,00	ALTRI RICAVI PER VENDITA BENI INF

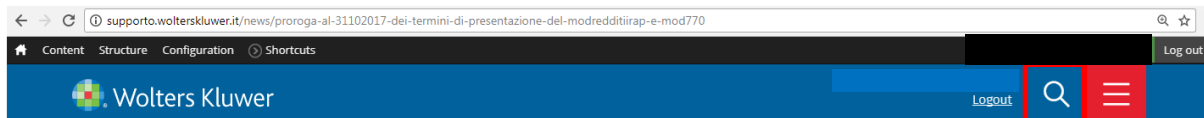
Se nel caricamento della cessione viene utilizzato direttamente un conto di Ricavo occorre rispondere <N>.

[Inizio documento](#)

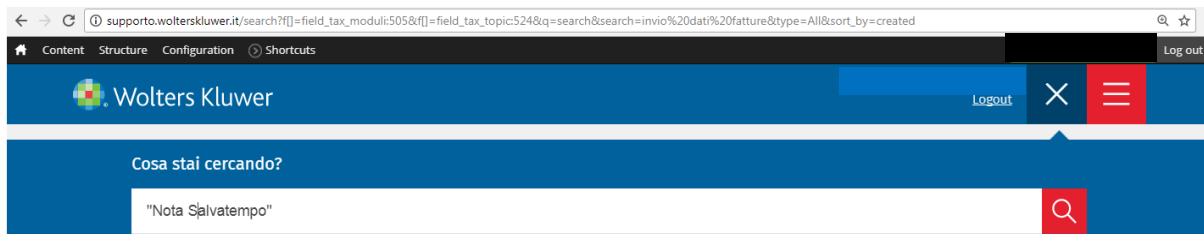
11. Dove trovo tutte le note SalvaTempo?

Visibilità nel nuovo Portale di Assistenza

Le Note Salvatempo sono ora disponibili anche nel Portale di Assistenza (<http://supporto.wolterskluwer.it>) cliccando su  e in **Cosa stai cercando?**



scrivere **"nota salvatempo"** compresi gli apici appare la lista delle NS disponibili.



Visibilità Pubblicazioni in B.Point SP e B.Point SAAS

Le Note Salvatempo sono accessibili dal Desktop Attivo di **B.Point SP e B.Point SAAS** nella sezione LiveUpdate.

Appena pubblicate sono visibili sulla pagina principale, dove resteranno almeno 5 giorni, e da qui scaricabili con un semplice click.



Visibilità Pubblicazioni in B.Point DS

- Home page;
- Prodotti (Manuali)

