



NOVITÀ Versione 23.10.30 LivePatch

| MODULO | Descrizione | Tipo di intervento | |
|------------------|--|-----------------------|--------------------|
| | | Adeguamento Normativo | Nuova funzionalità |
| PAGHE e STIPENDI | | | |
| Cedolino | ➤Calcolo seconda tranche Una tantum CCNL Terziario CONFCOMMERCIO | X | |

Dettaglio argomenti

| | |
|--|----------|
| PAGHE | 2 |
| Calcolo seconda tranches Una Tantum Terziario CONFCOMMERCIO..... | 2 |
| Soluzione A – Calcolo “semplificato” | 3 |
| Soluzione B – Calcolo “a saldo” | 6 |

PAGHE

Calcolo seconda tranches Una Tantum Terziario CONFCOMMERCIO

Al fine di agevolare il calcolo della seconda tranches dell'Una tantum prevista dal rinnovo CCNL Terziario CONFCOMMERCIO abbiamo predisposto alcune tabelle di calcolo che sono state configurate tenendo conto delle indicazioni pubblicate da CONFCOMMERCIO con propria nota informativa Prot. n. 0009775/2022. Le proponiamo due soluzioni, alternative tra loro, fra le quali optare:

- **Soluzione A – Calcolo “semplificato”**
Importo pari al 75% di quanto già riconosciuto nel cedolino di gennaio 2023 come prima tranches;
- **Soluzione B – Calcolo “a saldo”**
Importo pari al valore complessivo della Una tantum spettante al netto della prima tranches.

Quando utilizzare la soluzione A

Qualora a gennaio 2023, erogando la prima tranches di Una tantum, si sia già tenuto conto delle precisazioni CONFCOMMERCIO, modificando ove necessario l'importo proposto dalla macro a suo tempo distribuita e comunque in tutti i casi in cui per l'azienda desiderata NON sono presenti in archivio tutti i cedolini degli anni 2020, 2021 e 2022.

Quando utilizzare la soluzione B

Quando la prima tranches di Una tantum erogata a gennaio è stata calcolata NON tenendo conto di tutte le precisazioni CONFCOMMERCIO e per l'azienda desiderata sono presenti in archivio tutti i cedolini degli anni 2020, 2021 e 2022. Le macro predisposte per la soluzione B - calcolo “a saldo” eseguono i seguenti calcoli:

- Riparametrazione dell'importo in funzione del livello di inquadramento;
- Controllo mensile del diritto della quota di una tantum considerando come mese intero anche la frazione superiore o uguale a 15 giorni;
- Controllo dei lavoratori part-time (sia di tipo orizzontale, verticale che misto) con riparametrazione dell'importo secondo criteri di proporzionalità;
- Per i soli part time verticali l'Una tantum sarà riconosciuta per le giornate lavorative prestate, a prescindere dal computo dei 15 giorni nel mese;
- Per i rapporti di lavoro a termine l'importo sarà calcolato applicando criteri di proporzionalità in funzione della durata del rapporto;
- Per gli apprendisti, l'importo sarà calcolato in riferimento ai livelli di inquadramento in essere durante tutto il periodo di riferimento;
- Per i rapporti di lavoro intermittente (c.d. a chiamata), l'importo sarà calcolato in funzione delle giornate di effettivo lavoro prestato, a prescindere dal computo dei 15 giorni nel mese;
- Riparametrazione dell'importo tenendo conto delle modifiche intercorse nel rapporto di lavoro (es. modifica del livello di inquadramento, trasformazione del lavoro in part-time/full-time), durante il periodo 2020 – 2022);
- Esclusione del calcolo dell'Una tantum dei seguenti periodi non lavorati:
 - Congedo straordinario ex DM 278/00;
 - Malattia non indennizzata da INPS decorsi 180 giorni;
 - Aspettative per cariche pubbliche;
 - Sospensione disciplinare;
 - Aspettativa sindacale.
- Esclusione dei lavoratori con qualifica di “dirigente”

Resta invece a carico dell'utente la modifica manuale dell'importo proposto qualora nel triennio di riferimento si siano verificate le seguenti casistiche:

- Cambio di CCNL;
- Assenze per sciopero;
- Lavoratori a tempo determinato con più rapporti durante il triennio 2020 - 2022

Soluzione A – Calcolo “semplificato”

(importo seconda tranche pari al 75% di quanto erogato nel cedolino di gennaio 2023 come prima tranche)

Flusso di lavoro

A.1 Duplicazione tabella macro da tabelle installazione – scelta 31.14.07.06

A.2 Modifica tabella di calcolo macro **UT75** (solo eventuale) – scelta 31.14.07.04

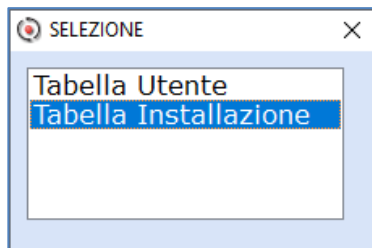
A.3 Creazione codice di corpo seconda tranche Una tantum terziario – scelta 31.14.01.01

A.4 Elaborazione cedolino – scelta 31.04.01

A.1 Duplicazione tabelle macro da tabelle installazione – scelta 31.14.07.06

Rilasciata la tabella macro UT75 all'interno delle tabelle di installazione.

Accedendo alla scelta viene visualizzata la seguente videata:



Selezionare l'opzione **[Tabella Installazione]**.

Nella videata che segue indicare:

- Nel campo [Macro Input] selezionare **UT75**;
- Nel campo [Macro Output] selezionare **UT75** o un diverso codice nel caso in cui lo stesso sia già stato utilizzato per altri scopi.
- Nel campo [Costanti] confermare l'opzione **<Tutti>**.

| Duplicazione tabelle macro | | | |
|----------------------------|----------------------|--------------|----------------------|
| Macro Input | UT75 | Macro Output | UT75 |
| Descrizione | U.T. Terz.75% accont | Descrizione | U.T. Terz.75% accont |
| Costanti | Tutti | | |

Alla richiesta di “**Conferma duplicazione macro**” rispondere **SI**.

Alla comparsa del messaggio “*Fine procedura*” digitare *invio* e uscire.

Attenzione:

nel caso in cui siano stati commessi errori di battitura e dunque non sia andata a buon fine la procedura di duplicazione è possibile ripetere i passaggi descritti nel presente punto A.1.

A.2 Modifica tabella di calcolo macro **UT75** (solo eventuale) – scelta 31.14.07.04

Questo passaggio deve essere eseguito solo se per riconoscere la prima tranche di Una tantum è stato utilizzato un codice di corpo diverso da <UNT>. In tal caso occorre richiamare il codice macro UT75, Codice calcolo 10 e modificare il primo riga indicando il codice di corpo effettivamente utilizzato.

Un esempio:

| | | | |
|----------------|------|---|----------------------|
| Codice Macro | UT75 | - | U.T. Terz.75% accont |
| Codice calcolo | 10 | - | Una tantum Terziario |
| Condizione | 0 | - | |
| Valuta | SI | | |
| | | | Periodo 0 |
| CONTINUA | | | |

| Num | Op. | Tipo campo | Cod/Cost. | Descrizione | Campo | Contenuto | Rip. |
|-----|-----|------------|------------|-------------|-------|------------|------|
| 1 | + | CC | Corpo cedo | | 6 | Importo | 0 |
| 2 | * | KK | Costanti | | 1 | Valore cos | 0 |
| 3 | | | | | | | |
| 4 | | | | | | | |

Confermare con il tasto funzione "F9-Registrazione Righi".

A.3 Creazione codice di corpo seconda trancia Una tantum terziario – scelta 31.14.01.01

Caricare un nuovo codice di corpo, diverso da quello utilizzato a gennaio 2023 per l'erogazione della prima trancia Una tantum, in cui collegare la macro **UT75**; questo codice dovrà essere indicato, per i dipendenti interessati, nel cedolino di marzo 2023.

Un esempio (UT7 - Codice di corpo che eroga l'importo Una tantum al dipendente)

| | | | |
|--|----------------------|---|----------------------|
| Codici di corpo | | | |
| Codice | UT7 | - | UNA TANTUM TERZIARIO |
| Note | SALDO CON CONGUAGLIO | | Codice i.n.p.s. |
| <div> <div> Tipo calcolo 0 - Calcolo normale Com./Rit./Fig. Competenza Modalità di trattamento </div> <div> Esen. tras. 0 - Tipo stampa Stampa Dip. paga oraria </div> <div> Dip. paga mensile </div> </div> | | | |
| <div> <div> Tipo input Tipo - Codice ore / giorni Tipo - Codice dato base A Moltiplicatore / divisore d.b A Tipo - Codice maggiorazione Percentuale di maggiorazione Tipo - Codice dato base B Moltiplicatore / divisore d.b B Retribuzione differita Costanti generali Ore/gg Costanti generali Dato Base/Importo </div> <div> <div> Forfait 0 8 0 No +0,00 0 0 No 1 0,00 1 0,00000 </div> <div> 0 UT75 0 0 +0,00 0 0 No 2 0,00 2 0,00000 </div> </div> </div> | | | |

Avvertenza importante

Qualora si ritenga NON applicabile a questa casistica la tassazione separata, valorizzare a <100,00> il campo "Imponibile fiscale 01" invece del campo "Imp. Fiscale anni prec."

| IMPONIBILI | | SOCIALI | IMPONIBILI | | FISCALI |
|------------|----------------|---------|-------------------------|-----------|---------|
| 01 = | IMPONIBILE FAP | 100,00 | Imponibile fiscale | 01 | 0,00 |
| 02 = | IMPONIBILE SSN | 100,00 | Imponibile fiscale | 02 | 0,00 |
| 03 = | Imponibile 03 | 0,00 | Imponibile fiscale | 03 | 0,00 |
| 04 = | Imponibile 04 | 0,00 | Imp. fiscale anni prec. | | 100,00 |
| 05 = | Imponibile 05 | 0,00 | Detassazione | | |
| 06 = | Imponibile 06 | 0,00 | Tipologia importo | Non int. | |
| 07 = | Imponibile 07 | 0,00 | Decorrenza | 00/0000 | |
| 08 = | Imponibile 08 | 0,00 | Test coeff. riduttivo | No | |
| 09 = | Imponibile 09 | 0,00 | Arrotondamento importo | Centesimo | |
| 10 = | Imponibile 10 | 0,00 | | | |
| 11 = | Imponibile 11 | 0,00 | | | |
| 12 = | IMPONIBILE INA | 100,00 | | | |

| Accumul. MOD.CUD/770 | | Accumul. Mod. CUD | | Accumulatori vari | |
|----------------------|-------|-------------------|-------|-------------------|---------|
| Trasf. lorde | +0,00 | Differenza CIG | +0,00 | Ore agg. INAIL | +0,00 |
| Comp.terzi sog. | +0,00 | Altre competen. | +0,00 | Tot. ore CIG | +0,00 |
| Comp.terzi n.s. | +0,00 | Ass.nucleo fam. | +0,00 | Imp. malattia | +0,00 |
| Arretr. AA.PP. | +0,00 | Imp.cong.malat. | +0,00 | Imp. T.F.R. | +0,00 |
| Spese Sanitarie | +0,00 | Imp.cong.88/87 | +0,00 | Accanton.T.F.R. | 0 |
| Assicurazioni | +0,00 | Imp.cong.mater. | +0,00 | TFR c/CIGS | +0,00 |
| Premi di Assic. | +0,00 | Imp.cong. CIG | +0,00 | TFR c/SOL | +0,00 |
| Comp. natura | +0,00 | | | Voci costo | +100,00 |
| Contr.prev.ass. | +0,00 | | | | |
| Enti previdenz. | +0,00 | | | | |
| Non utilizzato | +0,00 | | | | |
| Non utilizzato | +0,00 | | | | |
| Somme esenti | +0,00 | | | | |

confermare i restanti campi a zero o "No" e confermare il caricamento.

A.4 Elaborazione cedolino – scelta 31.04.01

Elaborando i cedolini marzo 2023 - mensilità 03 delle aziende che applicano il CCNL Terziario di cui trattasi inserire nella sezione <VOCI RICORRENTI> il codice di corpo UT7 – UNA TANTUM TERZIARIO; il programma proporrà automaticamente a tutti i lavoratori elaborati questo codice di corpo con importo pari al 75% dell'importo già riconosciuto agli stessi nel mese di gennaio 2023.

A tal fine è indispensabile che il cedolino di gennaio 2023 con l'importo della prima tranche Una tantum sia presente nell'archivio del lavoratore.

Ricordiamo che nell'input cedolino è sempre possibile trasformare a forfait qualunque codice di corpo, modificandone l'importo, attivando l'apposito campo visualizzato all'estrema destra del rigo relativo al codice di corpo sul quale si desidera intervenire.

Soluzione B – Calcolo “a saldo”

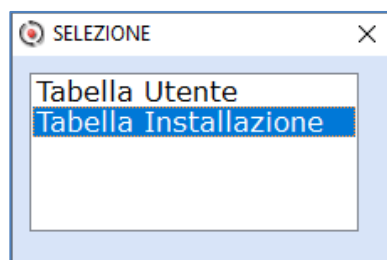
(importo seconda tranche pari all'importo totale Una tantum al netto della prima tranche)

Flusso di lavoro

- B.1 Duplicazione tabelle macro da tabelle installazione – scelta 31.14.07.06
- B.2 Duplicazione tabelle modulo da tabelle installazione – scelta 33.14.04
- B.3 Modifica tabella di calcolo macro **UTCO** (solo eventuale) – scelta 31.14.07.04
- B.4 Caricamento descrizione "Casella Registraz. Record" UTMM – scelta 33.13.08
- B.5 Stampa modulistica – scelta 33.01
- B.6 Creazione codice di corpo seconda tranche Una tantum terziario – scelta 31.14.01.01
- B.7 Elaborazione cedolino – scelta 31.04.01
- B.8 Export in formato Excel – scelta 33.01 (opzionale)

B.1 Duplicazione tabelle macro da tabelle installazione – scelta 31.14.07.06

Rilasciate le tabelle macro **UTMM** e **UTCO** all'interno delle tabelle di installazione.
Accedendo alla scelta viene visualizzata la seguente videata:



Selezionare l'opzione **[Tabella Installazione]**.

- Nella videata che segue indicare:
- Nel campo [Macro Input] selezionare **UTMM**;
- Nel campo [Macro Output] selezionare **UTMM** o un diverso codice nel caso in cui lo stesso sia già stato utilizzato per altri scopi.
- Nel campo [Costanti] confermare l'opzione **<Tutti>**.

| Duplicazione tabelle macro | | | |
|----------------------------|--------------------|--------------|--------------------|
| Macro Input | UTMM | Macro Output | UTMM |
| Descrizione | U.T terziario mese | Descrizione | U.T terziario mese |
| Costanti | T tutti | | |

Alla richiesta di “**Conferma duplicazione macro**” rispondere **SI**.

Alla comparsa del messaggio “*Fine procedura*” digitare *invio* e, senza uscire dalla presente maschera, procedere con la duplicazione del codice macro **UTCO**, operando come sopra indicato.

Alla comparsa del messaggio “*Fine procedura*” uscire.

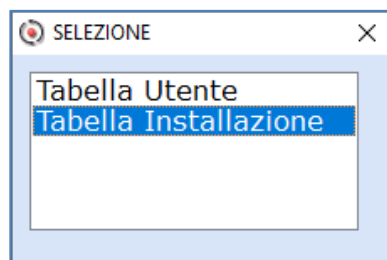
Attenzione:

nel caso in cui siano stati commessi errori di battitura e dunque non sia andata a buon fine la procedura di duplicazione di uno o più codici macro, è possibile ripetere i passaggi descritti nel presente punto B1.

B.2 Duplicazione tabelle modulo da tabelle installazione – scelta 33.14.04

Rilasciata la tabella modulo **UTANNO** all'interno delle tabelle di installazione.

Accedendo alla scelta viene visualizzata la seguente videata:



Selezionare l'opzione [Tabella Installazione].

Nella videata che segue indicare:

- Nel campo [Modulo Input] selezionare **UTANNO**;
- Nel campo [Modulo Output] selezionare **UTANNO** o un diverso codice nel caso in cui lo stesso sia già stato utilizzato per altri scopi.
- Nel campo [Cod. tabella] confermare il valore proposto **<0>**
- Nel campo [Costanti] confermare l'opzione **<Tutte>**.

| | | | |
|--------------|--------------------|---------------|--------------------|
| Modulo input | UTANNO | Modulo output | UTANNO |
| Descrizione | Una Tantum Annuale | Descrizione | Una Tantum Annuale |
| Cod. Tabella | 0 | Cod. Tabella | 0 |
| Descrizione | | Descrizione | |
| Costanti | Tutte | | |

Alla richiesta di **"Conferma pagina"** rispondere **SI**. Alla comparsa del messaggio *"Fine procedura"* uscire.

Nota bene

Gli utenti che non hanno attivato la scelta 33 – Query e Report possono duplicare il modulo utilizzando un programma collegato nel menù "personalizzazioni": per ulteriori informazioni consultare l'articolo *B.Point - Paghe - Query & Report - Configurazione e stampa tabulati Query & Report in assenza del modulo 33 - 000038718*, § 1.

B.3 Modifica tabella di calcolo macro UTCO (solo eventuale) – scelta 31.14.07.04

Questo passaggio deve essere eseguito solo se per erogare la prima tranche di Una tantum è stato utilizzato un codice di corpo diverso da <UNT>. In tal caso occorre richiamare il codice macro UTCO, Codice calcolo 1 e modificare il primo rigo indicando il codice di corpo effettivamente utilizzato.

Un esempio:

| | | | | |
|----------------|------|---|--------------------|-----------|
| Codice Macro | UTCO | - | U.T. terz.conguagl | |
| Codice calcolo | 1 | - | Codice di corpo | |
| Condizione | 0 | - | | Periodo 0 |
| Valuta | Si | | | CONTINUA |

| Num | Op. | Tipo campo | Cod/Cost. | Descrizione | Campo | Contenuto | Rip. |
|-----|-----|---------------|-----------|-------------|-------|-----------|------|
| 1 | + | CC Corpo cedo | UNT | | 6 | Importo | 0 |
| 2 | | | | | | | |

Confermare con il tasto funzione "F9-Registrazione Righi".

B.4 Caricamento descrizione "Casella Registraz. Record" UTMM – scelta 33.13.08

Caricare la descrizione della "Casella Registraz. Record" come da esempio sottostante.

Gestione descrizioni per caselle storicizzazione calcoli

Codice casella: UTMM

Descrizione: Una Tantum Terziario Mese

B.5 Stampa modulistica – scelta 33.01

Richiamare il codice della **singola ditta per cui si vuole eseguire il calcolo degli importi** oppure selezionare più codici ditta utilizzando l'apposito tasto funzione <F7> "Utilizza signature".

Nel campo [Modulo] inserire <UTANNO>, Nel campo [Cod. tabella] inserire <1>, nella tabella [Periodi interessati] lasciare il campo mensilità a zero e immettere solo il periodo a destra, compilando tutti i righe come nell'esempio sotto.

Modulo: UTANNO - Una Tantum Annuale

Cod. tabella: 1 - Stampa pdf

Estremi inizio totalizzazione: Estremi fine totalizzazione

Mensilità: 0

Periodo: 00/0000

Da matricola: 999999999

Data di stampa:

| Periodo | Mensilità |
|------------|-----------|
| Periodo 01 | 0 |
| Periodo 02 | 0 |
| Periodo 03 | 0 |
| Periodo 04 | 0 |
| Periodo 05 | 0 |
| Periodo 06 | 0 |
| Periodo 07 | 0 |
| Periodo 08 | 0 |
| Periodo 09 | 0 |
| Periodo 10 | 0 |
| Periodo 11 | 0 |
| Periodo 12 | 0 |

Al termine dell'elaborazione verrà prodotto un tabulato con l'elenco dei dipendenti e la relativa quota di Una Tantum **riferita al singolo anno in trattamento**, nel nostro esempio 2020.

Per ottenere il corretto allineamento della stampa occorre selezionare righe per pagina 47 e orientamento Orizzontale.

Avvio stampa

Stampante
Nome: [Seleziona stampante]

Formato: Normale

Documento
Tipo stampa: Spool

Righe per pagina: 47

Num. copie: 1

☐ Fascicola ☐ Pinzatura ☐ Fronte retro

Orientamento: ☐ Verticale ☒ Orizzontale

Optando, nelle stampe grafiche, per la fascicolazione sarà possibile usufruire anche dei servizi, se previsti dalla procedura ed abilitati per l'operatore, di Archiviazione operativa - Pubblicazione - Mail - Fax - Lol - Rol

Conferma stampa Stampa su archivio Annulla

| !Ditta | !Matricola | !Cognome | !Nome | !Data Ass. | !Data Cess. | !Codice Fiscale | !Qualifica | !Livello | !Una Tantum | ! |
|-----------|------------|----------|----------|--------------|-------------|--------------------|------------|----------|-------------|----------|
| ! | ! | 1! [] | !STEFANO | !01/01/2000! | | !SNTSFN66T20E715A | !Operaio | !2 | ! | 157,82 ! |
| ! | ! | 2! [] | !ROBERTO | !01/01/2009! | | !DSFPRG766C11A562T | !Impiegato | !2 | ! | 32,88 ! |
| !Totali:! | ! | ! | ! | ! | ! | ! | ! | ! | ! | 190,70 ! |

Importante: l'elaborazione del modulo UTANNO, dopo essere stata eseguita per l'anno 2020, deve essere ripetuta una seconda volta richiamando i periodi dell'anno 2021, infine una terza volta richiamando i periodi dell'anno 2022. Solo al termine delle tre esecuzioni la procedura sarà in grado di calcolare la quota globale riferita al triennio e l'importo a saldo da erogare nel cedolino di marzo 2023.

Nota bene

Gli utenti che non hanno attivato la scelta 33 – Query e Report possono duplicare il modulo utilizzando un programma collegato nel menù "personalizzazioni": per ulteriori informazioni consultare l'articolo *B.Point - Paghe - Query & Report - Configurazione e stampa tabulati Query & Report in assenza del modulo 33 - 000038718, § 1*.

B.6 Codici di corpo cedolino – scelta 31.14.01.01

Caricare un nuovo codice di corpo, diverso da quello utilizzato a gennaio 2023 per l'erogazione della prima tranche Una tantum, da far transitare, per i dipendenti interessati, nel cedolino di marzo in cui collegare la macro **UTCO**:

Esempio (UTC - Codice di corpo che eroga l'importo Una tantum al dipendente)

Codici di corpo

Codice: UTC - UNA TANTUM TERZIARIO

Note: SALDO CON CONGUAGLIO

Codice i.n.p.s.: [] - []

Tipo calcolo: 0 - Calcolo normale

Com./Rit./Fig.: Competenza

Modalità di trattamento: []

Esen. tras.: 0 -

Tipo stampa: Stampa

Dip. paga oraria

F orfai: 0

Tipo - Codice ore / giorni: 8

Tipo - Codice dato base A: 0

Moltiplicatore / divisore d.b A: 0

Tipo - Codice maggiorazione: No

Percentuale di maggiorazione: +0,00

Tipo - Codice dato base B: 0

Moltiplicatore / divisore d.b B: 0

Retribuzione differita: No

Costanti generali Ore/gg: 1 0,00

Costanti generali Dato Base/Importo: 1 0,00000

Dip. paga mensile

F orfai: 0

Tipo - Codice ore / giorni: 8

Tipo - Codice dato base A: 0

Moltiplicatore / divisore d.b A: 0

Tipo - Codice maggiorazione: No

Percentuale di maggiorazione: +0,00

Tipo - Codice dato base B: 0

Moltiplicatore / divisore d.b B: 0

Retribuzione differita: No

Costanti generali Ore/gg: 2 0,00

Costanti generali Dato Base/Importo: 2 0,00000

Avvertenza importante

Qualora si ritenga NON applicabile a questa casistica la tassazione separata, valorizzare a <100,00> il campo "Imponibile fiscale 01" invece del campo "Imp. Fiscale anni prec."

| IMPONIBILI | | SOCIALI | IMPONIBILI | | FISCALI |
|------------|----------------|---------|-------------------------|-----------|---------|
| 01 = | IMPONIBILE FAP | 100,00 | Imponibile fiscale | 01 | 0,00 |
| 02 = | IMPONIBILE SSN | 100,00 | Imponibile fiscale | 02 | 0,00 |
| 03 = | Imponibile 03 | 0,00 | Imponibile fiscale | 03 | 0,00 |
| 04 = | Imponibile 04 | 0,00 | Imp. fiscale anni prec. | | 100,00 |
| 05 = | Imponibile 05 | 0,00 | Detassazione | | |
| 06 = | Imponibile 06 | 0,00 | Tipologia importo | Non int. | |
| 07 = | Imponibile 07 | 0,00 | Decorrenza | 00/0000 | |
| 08 = | Imponibile 08 | 0,00 | Test coeff. riduttivo | No | |
| 09 = | Imponibile 09 | 0,00 | Arrotondamento importo | Centesimo | |
| 10 = | Imponibile 10 | 0,00 | | | |
| 11 = | Imponibile 11 | 0,00 | | | |
| 12 = | IMPONIBILE INA | 100,00 | | | |

| Accumul. MOD.CUD/770 | | Accumul. Mod. CUD | | Accumulatori vari | |
|----------------------|-------|-------------------|-------|-------------------|---------|
| Trasf. lorde | +0,00 | Differenza CIG | +0,00 | Ore agg. INAIL | +0,00 |
| Comp.terzi sog. | +0,00 | Altre competen. | +0,00 | Tot. ore CIG | +0,00 |
| Comp.terzi n.s. | +0,00 | Ass.nucleo fam. | +0,00 | Imp. malattia | +0,00 |
| Arretr. AA.PP. | +0,00 | Imp.cong.malat. | +0,00 | Imp. T.F.R. | +0,00 |
| Spese Sanitarie | +0,00 | Imp.cong.88/87 | +0,00 | Accanton.T.F.R. | 0 |
| Assicurazioni | +0,00 | Imp.cong.mater. | +0,00 | TFR c/CIGS | +0,00 |
| Premi di Assic. | +0,00 | Imp.cong. CIG | +0,00 | TFR c/SOL | +0,00 |
| Comp. natura | +0,00 | | | Voci costo | +100,00 |
| Contr.prev.ass. | +0,00 | | | | |
| Enti previdenz. | +0,00 | | | | |
| Non utilizzato | +0,00 | | | | |
| Non utilizzato | +0,00 | | | | |
| Somme esenti | +0,00 | | | | |

confermare i restanti campi a zero o "No" e confermare il caricamento.

B.7 Elaborazione cedolino – scelta 31.04.01

Elaborando i cedolini marzo 2023 mensilità 03 delle aziende che applicano il CCNL Terziario di cui trattasi inserire nella sezione <VOCI RICORRENTI> il codice di corpo UTC – UNA TANTUM TERZIARIO; il programma proporrà automaticamente a tutti i lavoratori elaborati questo codice di corpo con importo "Saldo" pari a Totale Una Tantum calcolata tenendo conto della situazione storica di ciascun mese del triennio meno Acconto.

A tal fine è indispensabile che il cedolino di gennaio 2023 con l'importo della prima tranche Una tantum sia presente nell'archivio del lavoratore, così come tutti i cedolini relativi agli anni 2020, 2021 e 2022.

Ricordiamo che nell'input cedolino è sempre possibile trasformare a forfait qualunque codice di corpo, modificandone l'importo, attivando l'apposito campo visualizzato all'estrema destra del rigo relativo al codice di corpo sul quale si desidera intervenire. Ad esempio, quest'ultima modalità dovrà **necessariamente essere utilizzata nei seguenti casi, non gestiti automaticamente da procedura**:

- Cambio di CCNL;
- Assenze per sciopero;
- Lavoratori assunti a tempo determinato più volte nel triennio.

B.8 Export in formato Excel – scelta 33.01 (opzionale)

Elaborando i cedolini marzo 2023 mensilità 03 delle aziende che applicano il CCNL Terziario di cui trattasi Per quanto riguarda i lavoratori assunti più volte nel triennio, ove è previsto che l'importo Una tantum debba comprendere tutti i rapporti di lavoro intercorsi nel periodo di riferimento, segnaliamo che anche se la macro non riesce a proporre automaticamente l'importo spettante è comunque possibile desumerlo dal foglio Excel generato dalla procedura e ordinando per codice fiscale i dipendenti. E' possibile ottenere i dati in formato Excel eseguendo il modulo UTANNO con le stesse modalità descritte nel punto **B.5** del presente documento indicando nel campo <Cod. tabella> il valore 2 al posto di 1.

| | | | | | | | |
|--------|--------|---|--------------------|--------------|---|---|----------|
| Modulo | UTANNO | - | Una Tantum Annuale | Cod. tabella | 2 | - | File xls |
|--------|--------|---|--------------------|--------------|---|---|----------|

| | A | B | C | D | E | F | G | H | I | J |
|---|------------|---|---------|------|------------------------|------------|----------------|-----------------|---------|------------|
| 1 | | | | | | | | | | |
| 2 | 10/03/2023 | Calcolo Una Tantum Terziario 2023 ===== | | | PERIODO CEDOLINI: 2023 | | | | | |
| 3 | Ditta | Matricola | Cognome | Nome | Data assun | Data cess. | Codice Fiscale | Qualifica | Livello | Una Tantum |
| 4 | | 6 | | | 05/11/2013 | 06/11/2013 | | OPERAIO | 1 | 15,2 |
| 5 | | 9 | | | 01/01/2019 | 30/06/2022 | | OPERAIO | 1 | 30,84 |
| 6 | | 10 | | | 01/01/2017 | 31/07/2018 | | OPERAIO | 1 | 10,45 |
| 7 | | 44 | | | 01/10/2021 | | | APPRENDISTA SOG | 3 | 25,64 |
| 8 | | 50 | | | 01/01/2019 | 31/01/2019 | | OPERAIO | 1 | 7,6 |
| 9 | | 54 | | | 01/10/2022 | | | APPRENDISTA SOG | 1 | 30,4 |
| 0 | | 100 | | | 01/01/2020 | | | OPERAIO | 1 | 45,61 |
| 1 | | 102 | | | 01/01/2020 | | | IMPIEGATO | 2 | 13,15 |
| 2 | | 201 | | | 01/01/2020 | | | OPERAIO | 1 | 15,2 |
| 3 | | 1004 | | | 16/08/2020 | | | OPERAIO | 1 | 30,4 |
| 4 | | 1005 | | | 01/07/2022 | 30/06/2022 | | APPRENDISTA SOG | A3 | 19,8 |
| 5 | | 1006 | | | 27/05/2020 | 30/06/2022 | | OPERAIO | 1 | 68,41 |
| 6 | | 1007 | | | 01/01/2021 | | | OPERAIO | 1 | 7,6 |
| 7 | | 1010 | | | 01/02/2020 | | | OPERAIO | 5 | 43,91 |
| 8 | | 1016 | | | 15/09/2022 | | | OPERAIO | 1 | 7,6 |
| 9 | | 10004 | | | 14/03/2022 | | | OPERAIO | 5 | 8,78 |
| 0 | | 10005 | | | 01/02/2022 | 31/05/2022 | | APPRENDISTA SOG | 5 | 17,56 |
| 1 | Totali: | | | | | | | | | 398,23 |
| 2 | | | | | | | | | | |

Δ