

MEM INFORMATICA SRL

Via Dessanay, 08100 Nuoro

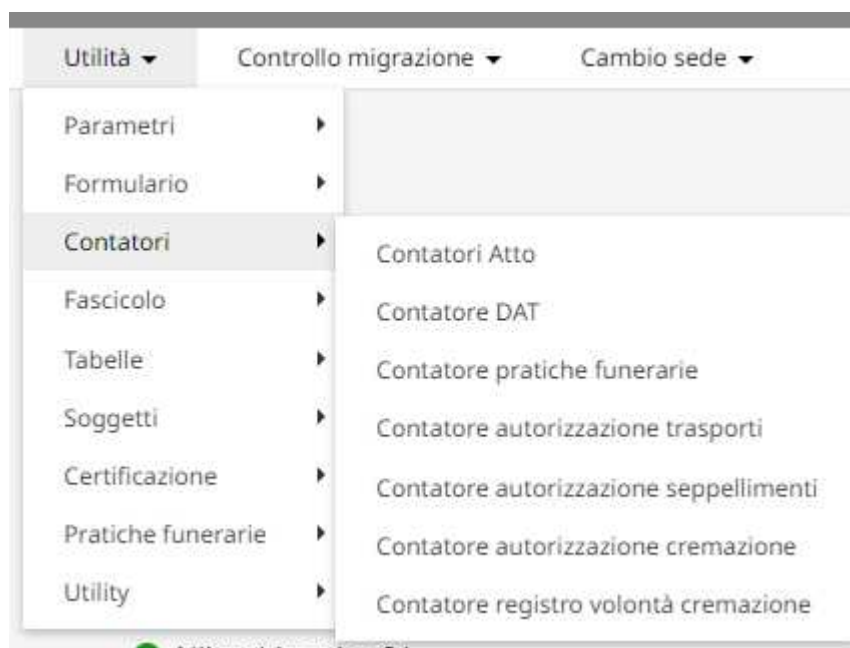
Tel: (0784) 262099 Fax: (0784) 262107

Nuoro 27 Dicembre 2022

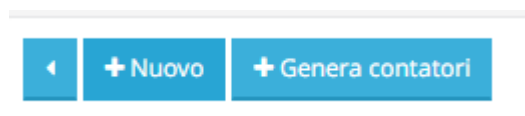
Oggetto: Apertura anno 2023 Civilia Next Demografici

Di seguito le operazioni che si devono effettuare per poter iniziare a stampare gli atti di Stato Civile e le Revisioni Elettorali del nuovo Anno del nuovo anno.

STATO CIVILE – Accedere da Utilità – Contatori.



Dal menù Contatori Atto – cliccare sul menù Genera Contatori



Specificare anno 2023 e selezionare la sede

Tale operazione è da ripetere per eventuali ulteriori sedi distaccate di Stato Civile.

Nel caso in cui il Comune utilizzi le seguenti funzionalità aggiuntive (DAT, Pratiche funerarie, Autorizzazione Trasporti, ecc) dovranno essere generati anche i relativi contatori, accedendo nel menù corrispondente.

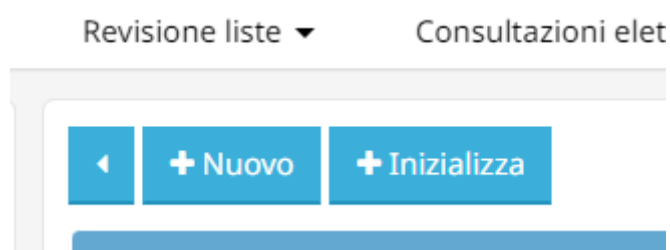
Nel 2023, come è noto, occorre stampare gli atti in formato A4, accedere al menù Utilità – Parametri – Configurazione, cliccare su modifica e posizionarsi sulla scheda Atto, in tipo di stampa selezionare A4.

Confermare il tutto con salva, in basso a destra.

ELETTORALE

Accedere a Elettorale – Revisione Liste – Scadenziario – cliccare sul pulsante Inizializza, selezionare l'anno 2023 e salvare.

In automatico verranno generate tutte le scadenze dell'anno.



Vincenza Satta Matteo Bellu
MEM Informatica Srl
Area Assistenza
assistenza@meminformatica.it